

# बागवानी विकास कार्यक्रम बार्षिक प्रगति तथा तथ्याङ्क प्रतिवेदन

(आ.ब. २०७४/०७५)



नेपाल सरकार  
कृषि तथा पशुपन्छी विकास मन्त्रालय  
कृषि विभाग

**राष्ट्रिय फलफूल विकास केन्द्र**

कीर्तिपुर, काठमाडौं

२०७५



कीवीफल एसोसिएसनको स्थापना र प्रथम साधारण सभा



नमोवुद्ध नगरपालिका, काभ्रेमा ड्रागन फल खेती कृषक, भेषमान श्रेष्ठको वगान अवलोकन



निजामती दिवस भदौ २२ मा जैतुन बेर्ना रोपाई



सुख्खा फलफूल विकास केन्द्रमा स्टस्टककालागि तयार गरिएको स्थानीय जैतुन बेर्नाहरू

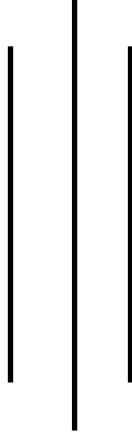


सुख्खा फलफूल विकास केन्द्रको अनुगमन भ्रमणको क्रममा कर्चारी तथा OJTA गर्ने विद्यार्थीहरूका साथमा



सुख्खा फलफूल विकास केन्द्रको नर्सरी अवलोकन

**बागवानी विकास कार्यक्रम  
बार्षिक प्रगति तथा तथ्यांक पुस्तिका  
(आ.ब. २०७४/०७५)**



नेपाल सरकार

कृषि तथा पशुपन्छी विकास मन्त्रालय

कृषि विभाग

**राष्ट्रिय फलफूल विकास केन्द्र**

कीर्तिपुर, काठमाडौं

---

## प्रकाशक

राष्ट्रीय फलफूल विकास केन्द्र

कीर्तिपुर, काठमाडौं

फोन नं. : ०१-४३३९६९९, ०१-४३३०८७०

फ्याक्स नं. : ०१-४३३०७७९

E-mail : ncfed.gov.np@gmail.com

Website : www.ncfed.gov.np

## संरक्षक

डा. रमिता मानन्धर

## प्रमुख सम्पादक

याम कुमारी श्रेष्ठ

## सम्पादन सहयोगी

धन बहादुर थापा

शरद पाण्डे

रामचन्द्र पोखरेल

अनुशा कार्की

सविता कुमारी जोशी

तारा शर्मा

## प्रकाशन वितरण व्यवस्थापन

नानु थापा

सरिता अधिकारी

भगवती न्यौपाने

गणेश बहादुर थापा

सरोज भुसाल

## प्रकाशन बर्ष

आ. व. २०७५/७६

## मुद्रण

गंगा प्रिन्टर्स, ९८५९०९६३३७

# दुई शब्द



नेपालले विश्व मानचित्रमा ०.१ प्रतिशत मात्र भूगोल ओगटेता पनि भौगोलिक भूबनौट र विविध हावापानीका कारण नेपाल जैविक विविधतामा धनी देश हो, । फलफूलवालीको हकमा पनि हाम्रो देशमा विश्वमा खेती गरिने अधिकांस फलफूलहरूको खेती गर्न सकिन्छ । प्राचीन कालदेखि नै नेपालमा धार्मिक एवं सांस्कृतिक दृष्टिकोणले फलफूल एवं फूलको महत्वपूर्ण स्थान रहँदै आएको पाईन्छ भने खाद्यपोषण सुरक्षा, आर्थिक सामाजिक सम्वृद्धि र वातावरणीय सुधारमा समेत महत्वपूर्ण योगदान रहँदै आएको छ । फलफूल खेतीको योगदान यति महत्वपूर्ण हुँदाहुँदै र फलफूलको क्षेत्र तथा उत्पादन वृद्धिको प्रशस्त सम्भावता हुँदा हुँदै पनि हालका वर्षहरूमा फलफूलको आयात वढ्दै गएको पाईन्छ । फलफूलको आयात प्रतिस्थापन तथा निर्यात प्रवर्द्धन गरी देशमा रोजगारी वृद्धी, आर्थिक सम्वृद्धि र खाद्य पोषण सुरक्षाका लागि समेत फलफूल खेती तथा यस्को मुल्य श्रृंखलासंग सम्वद्ध विभिन्न ठोस कार्यक्रमहरू संचालन गर्नुपर्ने तड्कारो आवश्यकता देखिएको छ ।

फलफूल, चिया कफी तथा पुष्प विकासको लागि फोकल कार्यालयको रूपमा साविक फलफूल विकास निर्देशनालय रहेको र अन्तरगतका राष्ट्रिय सुन्तलाजात वाली विकास कार्यक्रम, कफी तथा चिया विकास शाखा र देशका विभिन्न भागमा रहेका १३ वटा वागवानी फार्म/केन्द्रहरूले कार्य गर्दै आएकोमा हालै भएको संघीय संरचना फेरबदल अनुसार साविक फलफूल विकास निर्देशनालय, राष्ट्रिय सुन्तलाजात वाली विकास कार्यक्रम र कफी तथा चिया विकास शाखा समेटेर राष्ट्रिय फलफूल विकास केन्द्र नामाकरण भएको र ५ वटा मात्र फार्म/केन्द्रहरू यस अन्तरगत रही बाँकी फार्म/केन्द्रहरू सम्बन्धित प्रदेश अन्तरगत रहन गएको छ । यस वार्षिक प्रगति तथा तथ्याङ्क पुस्तिकामा साविक फलफूल विकास निर्देशनालय र अन्तरगतका राष्ट्रिय कार्यक्रम, शाखा र फार्म/केन्द्रहरूवाट आ.व. २०७४/७५ मा भए गरेका कार्यहरूको प्रगति तथा उपलब्धी, खर्चको विवरण, कार्यक्रम कार्यान्वयनमा देखा परेका समस्या तथा चुनौती र अवसरहरू, फलफूल सम्वन्धी जिल्लागत र राष्ट्रिय तथ्याङ्क, प्रधानमन्त्री कृषि आधुनिकरण परियोजना अन्तरगतका फलफूलसंग सम्बन्धित सुपरजोन, जोन तथा ब्लक/पकेट, जिल्लागत फलफूलका पकेटहरू, का साथै आ.व. २०७५/७६ को स्वीकृत राष्ट्रिय फलफूल विकास कार्यक्रमहरू र अन्य विविध पक्ष समावेश गर्ने जमर्को गरिएको छ । देशले संघीय शासन ब्यबस्था अंगिकार गरेको हुँदा नेपालको संविधान बमोजिम संघीयता कार्यान्वयन तथा प्रशासनिक पुनर्संरचना भई फलफूल विकास क्षेत्रका साथै कृषि कार्यक्रमहरू स्थानीय निकाय, प्रादेशिक तथा संघीय प्रारूपहरूवाट संचालन हुन गैरहेको परिप्रेक्ष्यमा प्रस्तुत पुस्तिकाले फलफूल क्षेत्रमा केही आधार जानकारी दिने र फलफूलको विकाससंग सम्बन्धित संघ-संस्था, योजनाकार, कृषक, कृषि विद्यार्थी र अनुसन्धानकर्ता समेत सबैलाई सहयोग पुऱ्याउने छ भन्ने आशा लिएकी छु ।

अन्त्यमा, आगामी प्रकाशनमा थप सुधारका लागि रचनात्मक सुभावहरूको अपेक्षा गर्दै आवश्यक तथ्याङ्क र विवरण उपलब्ध गराई यस प्रकाशनमा सहयोग गर्नु हुने साविकको फलफूल विकास निर्देशनालय, राष्ट्रिय सुन्तलाजात वाली विकास कार्यक्रम, कफी तथा चिया विकास शाखा, र विभिन्न वागवानी केन्द्रहरूका साथीहरू धन्यवादका पात्र हुनुहुन्छ । यसै गरी पुस्तिकालाई यस रूपमा सम्पादन तथा सहयोग गर्नुहुने यस केन्द्रका बरिष्ठ बागवानी विकास अधिकृत श्री याम कुमारी श्रेष्ठ, कृषि प्रसार अधिकृत श्री शरद पाण्डे, कृषि अर्थ विज्ञ अनुशा कार्की, वागवानी विकास अधिकृतत्रेय श्री धन बहादुर थापा, श्री तारा शर्मा र सविता जोशी लगायत निर्देशनालयका सम्पूर्ण कर्मचारी साथीहरूलाई धन्यवाद दिन चाहन्छु ।

**डा. रमिता मानन्धर**

प्रमुख

राष्ट्रिय फलफूल विकास केन्द्र, कीर्तिपुर



# विषय सूची

## खण्ड-१

परिचय, नीतिगत अवधारणा एवं संस्थागत व्यवस्था	१
१.१ पृष्ठभूमि	१
१.२ उद्देश्य, रणनीतिक सोचतथा कार्यनीति	३
१.३ राष्ट्रिय फलफूल विकास केन्द्रको कार्य-विवरण १९८०	३
१.४ साविकको फलफूल विकास निर्देशनालयको संगठनात्मक संरचना	५
१.५ राष्ट्रिय फलफूल विकास केन्द्रको संगठनात्मक संरचना	६
१.६ राष्ट्रिय फलफूल विकास केन्द्र तथा सम्बन्धित निकायहरूको संगठनात्मक संरचना	७
१.७ राष्ट्रिय फलफूल विकास केन्द्र, कीर्तिपुर/ अन्तर्गत फार्म/केन्द्रहरूको दरबन्दी विवरण	८
१.८ राष्ट्रिय फलफूल विकास केन्द्र, कीर्तिपुरमा स्वीकृत दरबन्दी अनुसार हाल कार्यरत कर्मचारीहरू	९
१.९ राष्ट्रिय फलफूल विकास केन्द्र, कीर्तिपुरको आ.ब २०७५।०७६ मा कार्यरत कर्मचारीहरूको विवरण	१०
१.१० राष्ट्रिय फलफूल विकास केन्द्र अन्तर्गतका निकायहरूको परिचयात्मक विवरण	१३
१.११ मातहतका फार्म केन्द्रहरूको कार्य-विवरण	१५
१.१२ हालसम्मका प्रमुखहरूको विवरण	१६

## खण्ड - २

वागवानी विकास कार्यक्रम आ.व. २०७४/७५ को वार्षिक प्रगति	१७
२.१. वागवानी विकास कार्यक्रम (नियमित) संक्षिप्त प्रतिक्रिया	१७
२.२. नेपाल ब्यापार एकीकृत रणनीति कार्यक्रम	१७
२.३. फलफूल विकास निर्देशनालयको एकमुष्ट वार्षिक प्रगति	१७
२.४ आ.व. २०७४।७५ को वार्षिक बजेट, निकास, र खर्च	५७
२.५ आ.व. २०७४/०७५ को निर्देशनालय अन्तर्गत विभिन्न कार्यालयहरूको संकलित गैर करराजश्वको विवरण	५९
२.६ आ.व. २०७४/०७५ को आयोजनाहरूको अपेक्षित प्रतिफल (Output) विवरण	५९
२.७ अनुदानको विवरण तथा उपलब्धि	६०
२.८ लक्ष्य अनुसार प्रगति नपुगका कारणहरू	६३
२.९ फलफूल सम्बन्धी मुख्य कार्यक्रम/आयोजनाहरूको विवरण	६४
२.१० विगत १० वर्षको फार्म केन्द्रहरूको राजश्व तुलनात्मक स्थिति	६६

२.११ कार्यक्रम कार्यान्वयनमा देखा परेको मुख्य समस्या तथा चुनौती, अवसरहरू र गरिनुपर्ने नीतिगत कार्यक्रमहरू ६७

### खण्ड-३

आ.ब. ०७५/७६ को स्वीकृत बार्षिक कार्यक्रम तथा बजेट बाँडफाँड बार्षिक स्वीकृत कार्यक्रम ६९

### खण्ड-४

फलफूल पकेटक्षेत्र प्रोफाइल ७४

४.१ फलफूल बालीहरूको जिल्लागत व्यवसायिक पकेट क्षेत्रहरूको विवरण ७४

४.२ व्यवसायिक फलफूल कार्यक्रम संचालनका लागि सम्भाव्य जिल्लाहरू ८५

### खण्ड-५

विभिन्न फलफूल वालीहरूको राष्ट्रिय तथ्यांक ८८

५.१ विभिन्न वर्षहरूमा फलफूल वालीहरूको उत्पादन र उत्पादकत्वको अवस्था ८८

५.२ आ.व.२०७४/७५ मा सुन्तलाजात फलफूलले ढाकेको क्षेत्रफल, उत्पादनसील क्षेत्रफल, उत्पादन तथा उत्पादकत्व विवरण ९०

५.३ हिउदे फलफूलको क्षेत्रफल उत्पादन र उत्पादकत्व हिउँदे बाली ९६

५.४ वर्षे फलफूलको क्षेत्रफल उत्पादन र उत्पादकत्व वर्षे बालि १०२

५.५ फलफूलको आयात अवस्था १०८

१०८

### खण्ड ६

विविध १०९

६.१. फलफूल बिरुवाहरूको सरकारी मूल्य सूचि १०९



## परिचय, नीतिगत अवधारणा एवं संस्थागत व्यवस्था

### १.१ पृष्ठभूमि

विश्व मानचित्रमा नेपाल एउटा सानो देश भएता पनि भौगोलिक तथा जैविक विविधताको हिसावले धनी मानिन्छ । विश्वको कूल भू-भागको ०.१ प्रतिशत हिस्सा ओगटेको नेपाल जैविक विविधताको हिसाबले २५ औं स्थानमा पर्दछ । नेपालको राष्ट्रिय आय तथा रोजगारीमा कृषि क्षेत्रले उल्लेखनीय स्थान ओगटेको छ भने कृषि क्षेत्रमा पनि बागवानी उपक्षेत्र अग्रपंक्तिमा रहेको छ र बागवानी क्षेत्रमा फलफूलको स्थान महत्वपूर्ण देखिन्छ । भौगोलिक विविधता र हावापानीको विशिष्टताका कारण संसारको हरेक कुनामा उत्पादन गर्न सकिने फलफूलहरू नेपालमा उत्पादन गर्न सकिने सम्भावना देखिन्छ । यहाँ पाइने कतिपय विकास फलफूलका जङ्गली नातेदारहरूले पनि यही कुराको पुष्टि गर्दछ ।

यिनै प्राकृतिक वरदान र अवसरले गर्दा नेपालमा बागवानीजन्य बालीहरूको विकास तथा विस्तारका प्रचुर सम्भावनालाई मध्यनजर राख्दै विगतमा योजनाबद्ध विकासको पहिलो पञ्चवर्षीय योजना २०१३ सालबाट शुरु हुनभन्दा अगावै तत्कालिन सरकारले वि.सं. २०१२ मा पहिलो पटक हर्टिकल्चर सेक्सनका रूपमा कृषि विभाग अन्तर्गत स्थापना भई २०१८ सालदेखि कीर्तिपुरमा स्थानान्तरण गरियो । यसै गरी वि.सं. २०२२ सम्ममा देशभरी बागवानी विकासका कामहरू अघि बढाउन १४ वटा बागवानी फार्महरूको स्थापना गरी कार्यक्रमलाई अभि विस्तारित गरियो ।

वि.सं. २०२३ सालमा कृषि विभागलाई ५ वटा विभागमा विभाजन गरी प्रथम पटक फलोद्यान विभाग गठन गरिएको थियो । वि.सं. २०२९ सालमा पाँचवटा विभागलाई एउटै कृषि विभागमा पुनर्गठन गरियो । बागवानी बालीहरूको विकासका लागि फलफूल, तरकारी विकास शाखा र स्वतन्त्र रूपमा राष्ट्रिय सुन्तलाजात फलफूल विकास कार्यक्रम तथा राष्ट्रिय आलु बाली विकास कार्यक्रमको स्थापना पनि यसै सालमा भयो । वि.सं. २०४७ सालमा कृषि विभागलाई पुनः विघटन गरी कृषि विभागबाट बागवानी विभाग अलग गरियो र २०४९ सालमा विभागलाई पुनः एकै छाता मुनीको सिद्धान्त अनुरूप कृषि विकास विभागमा समायोजन गरी बागवानीलाई २ वटा महाशाखामा विभाजन गरी फलफूल विकास महाशाखा र तरकारी विकास महाशाखाको गठन गरियो । त्यस पछि वि.सं. २०५७ सालमा फलफूल र तरकारी विकास महाशाखाहरूलाई छुट्टाछुट्टै निर्देशनालयहरूमा रूपान्तरण गरी फलफूल विकास निर्देशनालयको रूपमा रही आर्थिक बर्ष २०७४/७५ सम्म फलफूल, कफी, चिया, पुष्प आदि सम्बन्धि विभिन्न कार्यक्रम संचालन हुँदै आएका थिए । फलफूल विकास कार्यक्रमको लागि केन्द्रियस्तरमा प्राविधिक निर्देशनालयको रूपमा यसले नीति निर्माण, बिरुवा आपूर्ति व्यवस्था, तथ्याङ्क अद्यावधिक लगायत सुपरिवेक्षण अनुगमन, निरीक्षण र समन्वयका कार्यहरू मुख्य रूपमा गर्दै आएको र राष्ट्रिय स्तरमा बागवानी विकास कार्यक्रमका समस्या समाधान तथा अवसरहरूको मार्गदर्शन लगायत बागवानी विकास सम्बन्धि अन्य प्राविधिक सेवाहरू पनि यसै निर्देशनालयबाट हुने गरेका थिए । आयात प्रतिस्थापन तथा निर्यात प्रवर्द्धन गर्ने किसिमले समय सापेक्ष कार्यक्रमहरू तर्जुमा गरी देशका ७७ वटै साविकका जिल्ला कृषि विकास कार्यालयहरू तथा साविकका १३ वटा फार्म/केन्द्रहरू मार्फत फलफूल विकासका कार्यक्रमहरू अघि बढाइएको थियो ।

नेपालको संविधान २०७२ ले निर्दिष्ट गरे बमोजिम राज्यको पुनःसंरचना संगै वि.सं. २०७५ सालमा उपरोक्त साविकका संरचनाहरूबाट सम्पादन गरिने कार्यहरू सँधीय कार्यालयका रूपमा राष्ट्रिय फलफूल विकास केन्द्र, कीर्तिपुरको स्थापना भएको र त्यस अन्तर्गत पाँचवटा फार्म केन्द्रहरू (१. उष्णप्रदेशीय बागवानी केन्द्र । नवलपुर, सर्लाही २. समाशितोष्ण बागवानी केन्द्र, कीर्तिपुर, काठमाडौं ३. सुन्तलाजात फलफूल विकास केन्द्र, तानसेन, पाल्पा ४. कफी विकास केन्द्र, आँचौर, गुल्मी ५. शितोष्ण वाली बागवानी विकास केन्द्र, मार्फा, मुस्ताङ्ग) रहेका छन् । गुणस्तरीय फलफूलको उत्पादन तथा उत्पादकत्व

वृद्धि गर्ने, फलफूल उपभोगको स्तर बढाई सर्वसाधारणको पोषण अवस्थामा सुधार गर्ने, सम्भाव्य फलफूलमा आत्मनिर्भरता र आयात प्रतिस्थापन गर्ने, निर्यात योग्य फलफूलहरूको निर्यात व्यापार प्रवर्द्धन गर्ने, रोजगारी तथा आयस्तर वृद्धि गर्ने र भू-क्षय रोकथाम तथा वातावरण संरक्षण र मनोरञ्जन प्रदान गर्ने यस केन्द्रको उद्देश्य रहेको छ ।

नेपालको संविधान २०७२ ले निर्दिष्ट गरे बमोजिम राज्यको यिनै प्रयासहरूको फलस्वरूप विभिन्न भौतिक पूर्वाधार र श्रोत साधनको कमीको बावजुद कतिपय स्थानहरू स्याउ, सुन्तलाजात फलफूल लगायतका विभिन्न फलफूलहरूको पकेट क्षेत्रका रूपमा विकास भैसकेका छन् भने अन्य केही क्षेत्रहरू यस तर्फ उन्मुख रहेका छन् ।

## १.२ उद्देश्य, रणनीतिक सोच तथा कार्यनीति

### १.२.१ उद्देश्य

- गुणस्तरीय फलफूलको उत्पादन तथा उत्पादकत्व वृद्धि गर्ने ।
- फलफूल उपभोगस्तर बढाई सर्वसाधारणको पोषण अवस्थामा सुधार गर्ने ।
- सम्भाव्य फलफूलमा आत्मनिर्भरता/आयात प्रतिस्थापन गर्ने ।
- निर्यातयोग्य फलफूलहरूको निर्यात व्यापार प्रवर्द्धन गर्ने ।
- फलफूल उद्योगका लागि कच्चा पदार्थ आपूर्ति गर्ने ।
- रोजगारी तथा आयस्तर वृद्धि गर्ने ।
- भू-क्षय रोकथाम तथा वातावरण संरक्षण र मनोरञ्जन प्रदान गर्ने ।

### १.२.२ रणनीतिक सोच

- Regional Basis मा Specialization गरेका सफलसिद्ध बागवानी बाली विशेषको Scale Up गर्न वृहत पकेट प्याकेज रणनीति अनुरूप आवधिक योजना बनाई व्यावसायिक फलफूल, तथा आलङ्कारिक कार्यक्रमलाई बजारसँग आबद्ध गरी उत्पादनलाई उपभोक्तासम्म पुऱ्याउन Value Chain को आधारमा पूर्ण प्याकेजको अवसर सृजना गरी संचालन गर्ने ।
- Horti.Tourism लाई मध्यनजर राख्दै Road Corridor को विकासको साथमा बागवानी बाली विशेषको सम्भाव्यता अध्ययन गराई थप पूर्वाधारको साथमा निजी क्षेत्र, सहकारी, सरकारी तथा गैह्र सरकारी समेतको सहभागितामा सघन बागवानी विकास कार्यक्रमलाई अभियानकै रूपमा संचालन गर्ने ।
- एक गाउँ एक उत्पादन (OVOP): सरोकारवाला समूहको प्रतिबद्धताका साथ निजी क्षेत्रको संलग्नतामा सम्भाव्य उत्पादन क्षेत्रमा निर्यातयोग्य बागवानीजन्य बालीको उत्पादन बढाउने र आयात प्रतिस्थापन एवं निर्यात प्रवर्द्धन गर्ने ।
- जैविक विविधता कार्यक्रम : Ecological Belt अनुसार र स्थानीय बागवानीजन्य जैविक विविधतालाई समेत समेटेर संकलन, अध्ययन, सम्वर्द्धन र मूल्याङ्कन गर्ने । प्रत्येक जर्मप्लाज्मको जातिय गुणहरूको रेकर्ड अद्यावधिक राख्ने । विदेशवाट आयातित जर्मप्लाज्मको पनि सम्वर्द्धन, अध्ययन, मूल्याङ्कन गर्ने । यस्ता कार्यक्रमलाई समन्वयात्मक/साभेदारी कार्यक्रमको रूपमा संचालन गर्ने ।
- अनुसन्धान तथा विकास : प्रविधि परिमार्जन जस्ता Adaptive Research, कृषकको सहभागितामा कार्यमूलक परीक्षण (Action Research), नेपाल कृषि अनुसन्धान परिषदसँग समन्वय राखी विभिन्न बागवानी बालीहरूमा प्रविधि विकास तथा अनुसन्धानको लागि NARC, national/International Institute तथा अन्य सम्बन्धित संस्थाहरूसँग Collaborative Research सम्बन्धि कार्यक्रम संचालन गर्ने ।
- फलफूलमा सिंचाईको Tensiometer समेतको प्याकेज कार्यक्रमलाई आवद्ध गरी अन्तरबाली कार्यक्रमलाई विस्तार गर्ने ।
- सुन्तलाजात फलफूलमा आन्तरिक Quarantine लागु गरी Bud wood Certification Program संचालन गर्ने ।
- सुन्तलाजात फलफूलमा माउवोट तथा नर्सरी बिरुवा उत्पादनमा Screen House को व्यवस्थापन कार्यको थालनी भएको
- केरा, भुईँँऐसेलु र आलङ्कारिक बिरुवा जस्ता छोटो अवधिमा उत्पादन हुने बालीहरूमा तन्तु-प्रजननको प्रविधि प्रयोगलाई प्रोत्साहन दिने ।
- High Density Planting लाई प्रोत्साहन गर्ने ।

- जनशक्ति विकासमा जोड दिने र School Horticulture मा प्रोत्साहन गर्ने ।
- शहर उन्मुख Horticulture मा प्रोत्साहन गर्ने ।
- Environment Protection लाई मध्यनजर गरी बागवानी विकास कार्यक्रमलाई अधि बढाउने ।
- अनुगमन निरीक्षणलाई प्रभावकारी रूपमा संचालन गर्ने ।
- गुणस्तरीय फलफूल बिरुवा उत्पादन तथा व्यवस्थापनको लागि फलफूल नर्सरी कार्यविधि तयार गरी लागु गर्न पहल गर्ने ।
- फलफूल उत्पादन प्रविधि तथा बजार व्यवस्थापनको लागि क्षेत्रगत, पकेटस्तर र Catchment क्षेत्रको तथ्याङ्क अद्यावधिक गरी सूचना प्रवाह गर्ने ।

### १.२.३ कार्यनीति

१. व्यावसायिक फलफूल कार्यक्रमलाई भौगोलिक अवस्था तथा हावापानी सुहाउँदो, यातायात, बजार सुविधा तथा अन्य भौतिक सुविधा भएका स्थानहरूमा केन्द्रित गर्ने दृष्टिवाट राजमार्ग, सहायक राजमार्ग वरिपरि वा कृषि सडक नजिकका सम्भाव्य क्षेत्रहरूमा पकेट क्षेत्र छनौट गरी आयोजनाको अवधारणा अनुरूप अभियानको रूपमा संचालन गर्ने र अन्य क्षेत्रमा फलफूलको साधारण कार्यक्रम संचालन गर्ने ।
२. व्यावसायिक कार्यक्रम तर्जुमा गर्दा तत्कालीन दीर्घकालीन कृषि विकास योजनाले परिलक्षित गरेको उच्च पहाडमा स्याउ र मध्य पहाडी भेगमा सुन्तलाजात फलफूललाई प्राथमिकता दिई व्यावसायिक कार्यक्रम संचालन गर्ने र तराई तथा भित्री मधेशका सफलसिद्ध जिल्लाहरूमा आँप, केरा, मेवा, भूईँकटहर, फलफूलको व्यावसायिक कार्यक्रम संचालन गर्ने ।
३. व्यावसायिक फलफूल कार्यक्रमलाई छरिएर नलगी सघन रूपमा बाली विशेषको सम्भाव्य पकेट क्षेत्रहरूमा लैजाने र छनौट गरिएका सम्भाव्य पकेट क्षेत्रहरूमा पनि प्राथमिकताको आधारमा क्रमिक रूपले व्यावसायिक वगैचा विस्तार कार्यक्रम समावेश गर्दै लैजाने ।
४. पकेटको आवश्यकता अनुसार कार्यक्रमको प्याकेज तयार गरी एकीकृत रूपमा कार्यक्रम संचालन गर्ने ।
५. फलफूल बिरुवाको माग स्थानीय श्रोत केन्द्रवाटै आपूर्ति गराउन जिल्ला स्तरमा निजी नर्सरी स्थापना गर्ने तथा स्थापित नर्सरीहरूको सुदृढिकरण गर्ने ।
६. दक्ष जनशक्ति तयार गर्न अगुवा कृषक, नर्सरी धनी, फिल्डस्तर तथा केन्द्रीय स्तरका प्राविधिक कर्मचारीहरूलाई फलफूल सम्बन्धि नयाँ प्रविधिका ज्ञान, सीप तथा दक्षतामा अभिवृद्धि गर्ने उद्देश्यले तालिम तथा अवलोकन भ्रमण जस्ता कार्यक्रम संचालन गर्ने ।
७. व्यावसायिक फलफूल खेती गर्ने कृषकहरूलाई आर्थिक अनुदान सहूलियत, उत्पादन सामग्री तथा ऋण सुविधा उपलब्ध गराउने ।
८. उत्पादित फलफूलहरूलाई वजार पहुँचका अवसरहरू प्रदान गर्ने खालका कार्यक्रम संचालन गर्न विशेष जोड दिने ।
९. फलफूल वगैचाको माटोको उर्वराशक्ति कायम गर्न एकीकृत वाली पोषण कार्यक्रमलाई विशेष जोड दिने ।
१०. जिल्लामा उत्पादित फलफूल वालीहरूको आंकडा संकलन कार्यलाई निरन्तरता दिई फलफूलको तथ्यांक अध्यावधिक गर्दै लैजाने ।

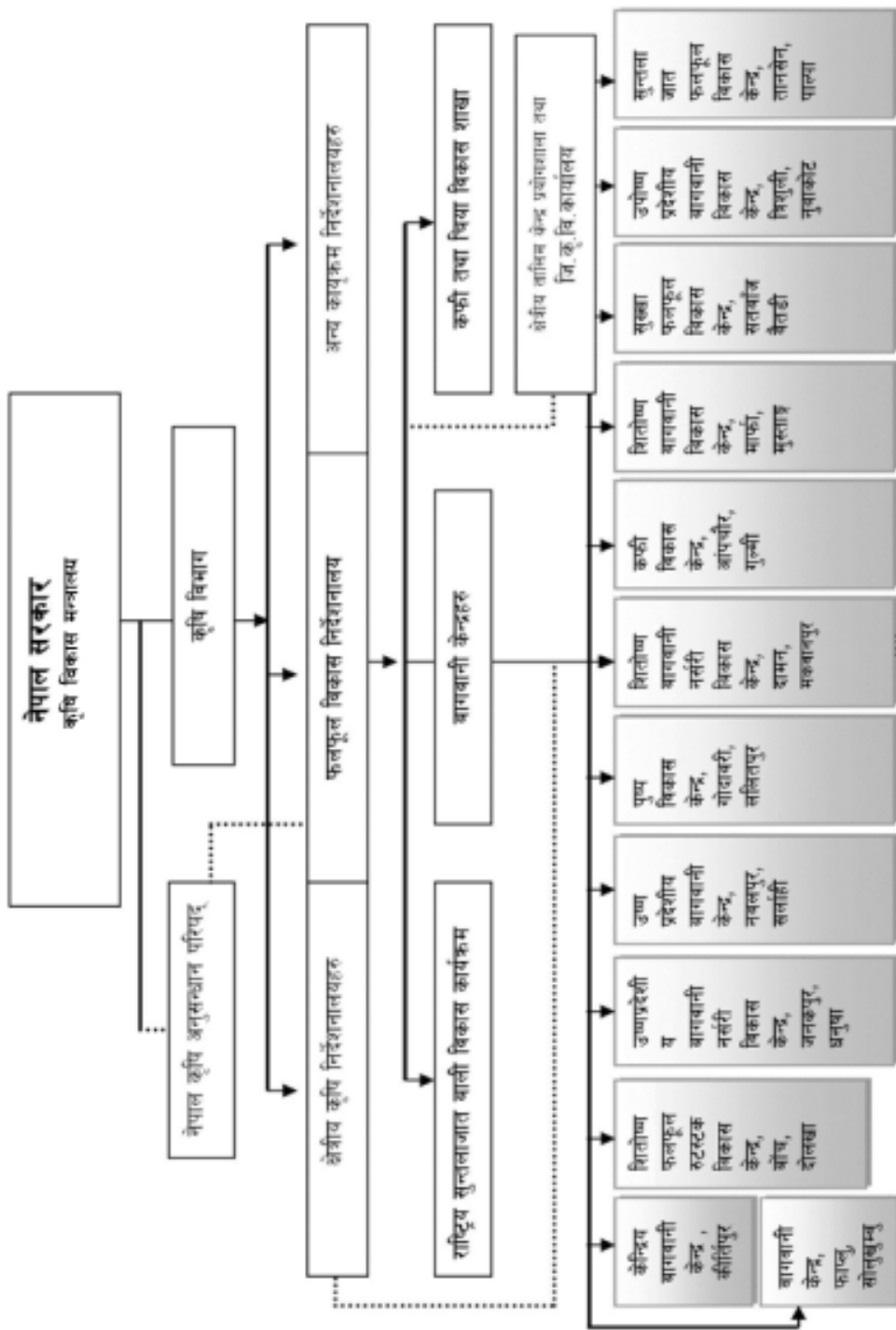
### १.३ राष्ट्रिय फलफूल विकास केन्द्रको कार्य-विवरण (TOR)

आफ्नो विषय क्षेत्रमा प्राविधिक आधिकारिक निकाय Technical Autonomy को रूपमा काम गर्ने र तत् सम्बन्धी सम्पूर्ण जिम्मेवारी वहन गर्ने गरी केन्द्रको अन्य कार्य विवरण देहाय वमोजिम छ ।

१. अन्तरगतका फार्म र केन्द्रहरूलाई आवश्यक नीतिगत तथा कार्यक्रमगत निर्देशन र पृष्ठपोषण,
२. फलफूल बाली प्रबर्द्धनको क्षेत्रमा देशको फोकल कार्यालय ।
३. फलफूल बाली बस्तुको राष्ट्रिय महत्वका विशेष उत्पादन कार्यक्रम जस्तै, मिशन कार्यक्रम तर्जुमा तथा संचालन ।
४. फलफूल विकाससंग सम्बन्धित समस्या पहिचान र समस्या समाधानका लागि कृषि विभागलाई नीतिगत सुभाष ।
५. अन्तरगतका फार्म केन्द्रहरूमा नवनिर्तम् प्रविधि प्रदर्शन तथा प्रसारणको व्यवस्था सम्बन्धी कार्य ।

६. फलफूलहरूको प्रसारण सामग्री उत्पादन तथा वितरणमा समन्वयको व्यवस्था ।
७. फलफूल सम्बन्धि विषयमा राष्ट्रियस्तरमा विशेषज्ञ सेवा प्रदान गर्ने ।
८. फार्म केन्द्र व्यवस्थापनका लागि कृषि विभागलाई आवश्यक परामर्श उपलब्ध गराउने ।
९. नेपाल सरकारले तोकेको फलफूल विकास सम्बन्धि अन्य कार्यहरू ।

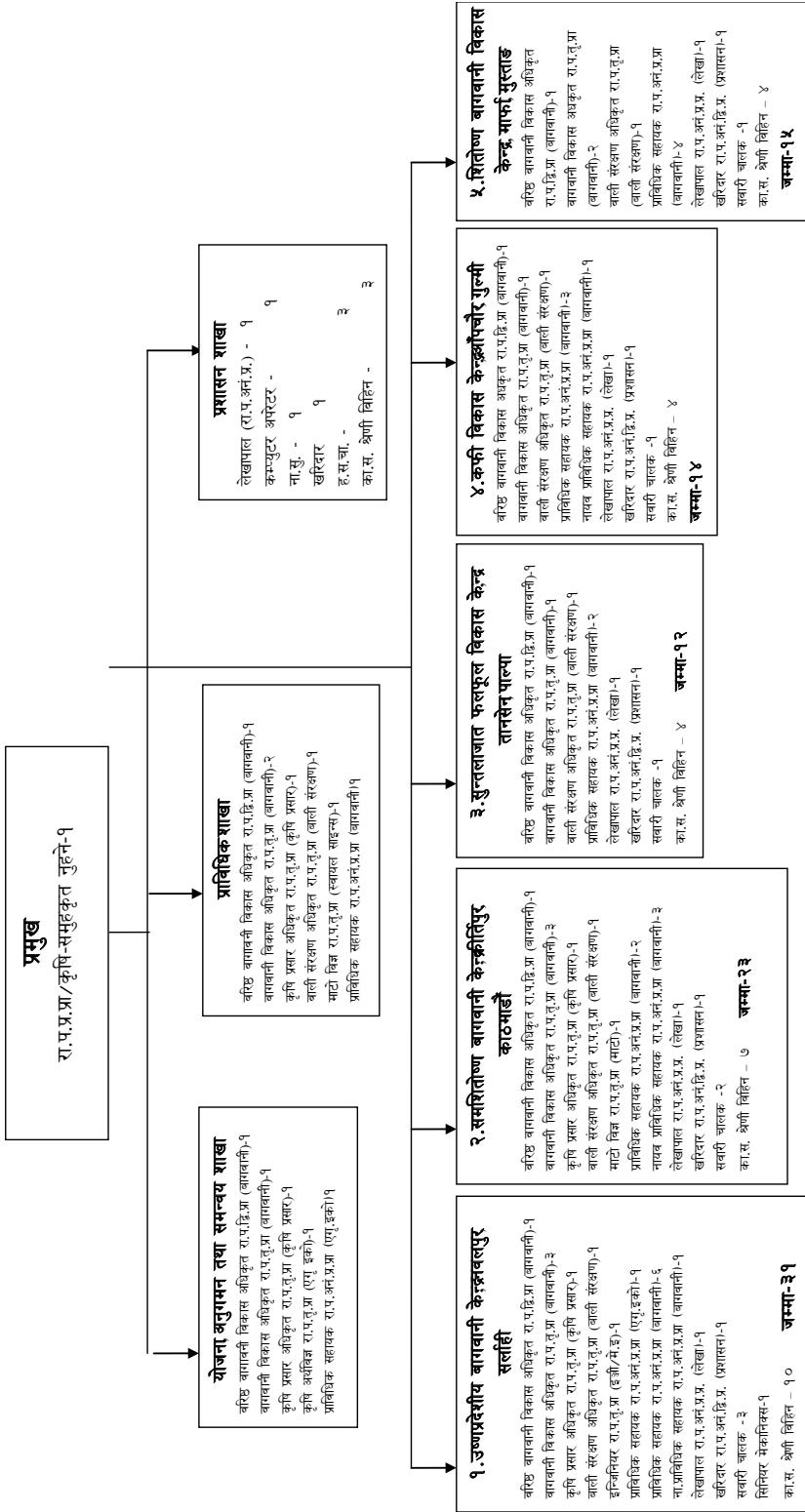
## १.४ साविकको फलफूल विकास निर्देशनालयको संगठनात्मक संरचना



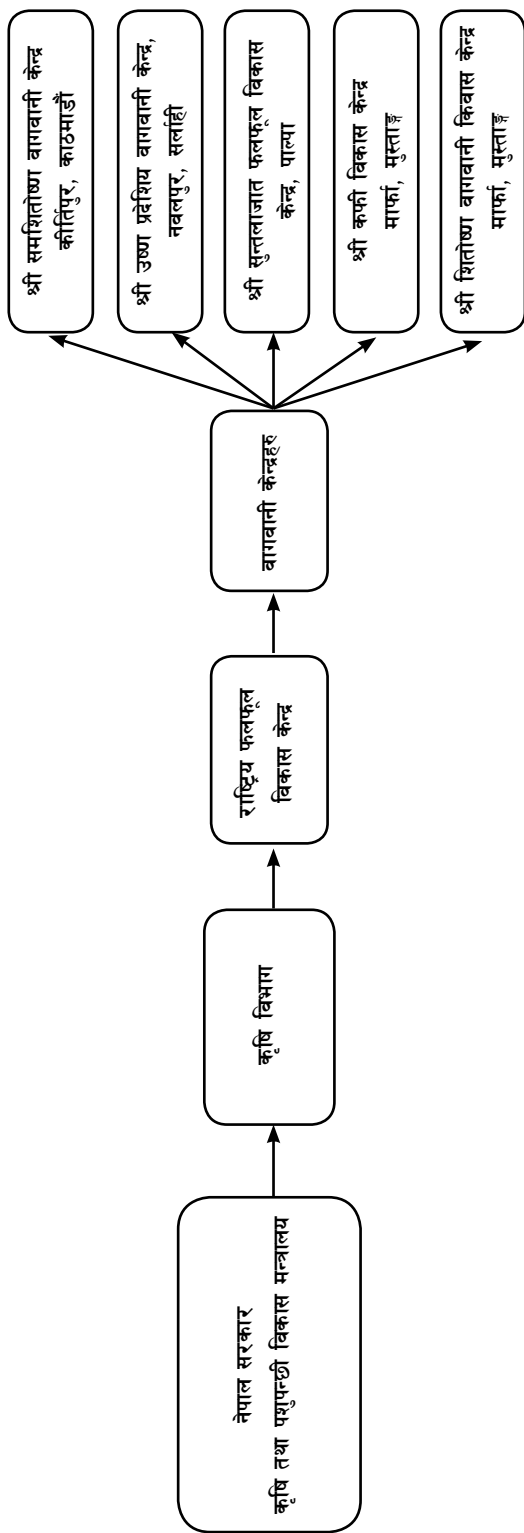
# १.५ राष्ट्रिय फलफूल विकास केन्द्रको संगठनात्मक संरचना

राष्ट्रिय फलफूल विकास केन्द्र र अन्तर्गत फार्म/केन्द्रहरूको नयाँ सृजना भएका दरवन्दी विवरण

## केन्द्रिय फलफूल विकासकेन्द्र, कीर्तिपुर काठमाडौं



## १.६ राष्ट्रिय फलफूल विकास केन्द्र तथा सम्बन्धित निकायहरुको संगठनात्मक संरचना



१.७ राष्ट्रिय फलफूल विकास केन्द्र, कीर्तिपुर / अन्तर्गत फार्म/केन्द्रहरूको दरवन्दी विवरण

कार्यालयको नाम	रा.प.प्र. (प्रा.)	रा.प.छि. (प्रा.)	रा.प.तृ. (प्रा.)	रा.प.अनं. प्रथम(प्रा.)	रा.प.अनं. प्रथम	रा.प.अनं. द्वितीय	टाइपिष्ट/ कम्प्युटर अपरेटर	मेका निक्स	भा.स.चा.	ह.स.चा.	कार्यालय सहयोगी/पाले/ बाँचे	जम्मा	रिक्त
१ राष्ट्रिय फलफूल विकास केन्द्र, कीर्तिपुर	१	२	८	२	२	१	१	-	-	३	३	२३	३
२ समाशितोष्ण वागवानी केन्द्र, कीर्तिपुर	-	१	६	५	१	१	-	-	-	२	७	२३	२
३ उष्ण प्रदेशीय वागवानी केन्द्र, नवलपुर, सर्लाही	-	१	६	८	१	१	-	१	१	२	५	२६	१०
४ सुन्तलाजात फलफूल बिकास केन्द्र, पाल्पा	-	१	२	२	१	१	-	-	-	१	४	१२	६
५ कफी विकास केन्द्र आँपचौर, गुल्मी	-	१	२	४	१	१	-	-	-	१	४	१४	५
६ शितोष्ण वागवानी बिकास केन्द्र, माफा	-	१	३	४	१	१	-	-	-	१	४	१५	६
जम्मा	१	७	२७	२५	७	७	१	१	१	१०	२७	११३	३२



१.८ राष्ट्रीय फलफूल विकास केन्द्र, कीर्तिपुरमा स्वीकृत दरबन्दी अनुसार हाल कार्यरत कर्मचारीहरु

क्रासं	नामथर	पद	श्रेणी	दरबन्दी संख्या	कैफियत
१	डा. रमिता मानन्धर	प्रमुख	रा.प.प्र (प्रा)	१	
२	राजेन्द्र कोईराला	बरिष्ठ वागवानी विकास अधिकृत	रा.प.द्धि (प्रा)	१	हाल समशितोषण वागवानी केन्द्र कीर्तिपुरमा कामकाजमा रहेको
३	याम कुमारी श्रेष्ठ	बरिष्ठ वागवानी विकास अधिकृत	रा.प.द्धि (प्रा)	१	
४	धन बहादुर थापा	वागवानी विकास अधिकृत	रा.प.तृ (प्रा)	१	
५	तारा शर्मा	वागवानी विकास अधिकृत	रा.प.तृ (प्रा)	१	
६	सविता जोशी	वागवानी विकास अधिकृत	रा.प.तृ (प्रा)	१	
७	शरद पाण्डे	कृषि प्रसार अधिकृत	रा.प.तृ (प्रा)	१	
८	रामचन्द्र पोखरेल	कृषि प्रसार अधिकृत	रा.प.तृ (प्रा)	१	
९	अनुशा कार्की	कृषि अर्थ विज्ञ	रा.प.तृ (प्रा)	१	
१०		बाली संरक्षण	रा.प.तृ (प्रा)	१	रिक्त
११		माटो विज्ञान	रा.प.तृ (प्रा)	१	रिक्त
१२	भगवती देवि न्यौपाने	प्राबिधिक सहायक	रा.प.अनं प्र (प्रा)	१	
१३	गणेश बहादुर थापा	प्राबिधिक सहायक	रा.प.अनं प्र (प्र)	१	
१४	नानु थापा	नायव सुब्बा	रा.प.अनं प्र (प्र)	१	
१५	सरिता अधिकारी	लेखापाल	रा.प.अनं प्र (प्र)	१	
१६	मदन कुमार कार्की	कम्प्युटर अपरेटर	रा.प.अनं प्र (प्र)	१	
१७	सरोज भुसाल	खरिदार	रा.प.अनं द्धि (प्र)	१	
१८	सुकदेव जिासि	हास/चा	श्रेणी विहीन	१	
२९	न्हुछे बहादुर मर्हजन	हास/चा	श्रेणी विहीन	१	
२०	सुरेश मर्हजन	हास/चा	श्रेणी विहीन	१	
२१	कमल बहादुर थापा	कार्यालय सहयोगी	श्रेणी विहीन	१	
२२	दयाराम खत्री	कार्यालय सहयोगी	श्रेणी विहीन	१	
२३	गोमा मर्हजन	कार्यालय सहयोगी	श्रेणी विहीन	१	
जम्मा:				२३	

१.९ राष्ट्रिय फलफूल विकास केन्द्र, कीर्तिपुरको आ.ब २०७५/०७६ मा कार्यरत कर्मचारीहरूको विवरण

क्र. सं.	पद	श्रेणी	सेवारसम्पुह	सम्पुह	नाम थर	कर्मचारी संकेत नं	शुरु नियुक्ति मिति	हालको पदमा नियुक्ति मिति	शैक्षिक योग्यता	कैफियत
१	प्रमुख	रा.प.प्र (प्रा)	नेपाल कृषि	वागवानी	डारमिता मानन्धर	११२२५१	२०४३/११/२८	२०७५/१०/२५	बिद्याबासार्थी एम.एस्सी। एजि	मिति २०७५/०९/०२ देखि समाशिलोष्ण वागवानी केन्द्रमा कामकाज गर्न खटिनु भएको
२	बरिष्ठ वागवानी अधिकृत	रा.प.द्वि (प्रा)	नेपाल कृषि	वागवानी	राजेन्द्र कोईराला	१४९२६१	२०५४/०८/६६	२०६६/०६/२६		
३	बरिष्ठ वागवानी अधिकृत	रा.प.द्वि (प्रा)	नेपाल कृषि	वागवानी	याम कुमारी श्रेष्ठ	१५८५७७	२०५४/१०/२६	२०६७/०२/०३	एम.एस्सी. एजि	
४	वागवानी अधिकृत	रा.प.तृ (प्रा)	नेपाल कृषि	वागवानी	धन बहादुर थापा	१९६७४४	२०४४/०९/२१	२०५५/०८/२२	स्नातक	
५	वागवानी अधिकृत	रा.प.तृ (प्रा)	नेपाल कृषि	वागवानी	तारा शर्मा	२१२०६३	२०७२/०४/२९	२०७९/०४/२९	एम.एस्सी. एजि	
६	वागवानी अधिकृत	रा.प.तृ (प्रा)	नेपाल कृषि	वागवानी	सविता जोशी	२०७८४०	२०७५/०५/१८	२०७५/०५/१८	एम.एस्सी. एजि	
७	कृषि प्रसार अधिकृत	रा.प.तृ (प्रा)	नेपाल कृषि	कृषि प्रसार	शरद पाण्डे	१९४५७१	२०६७/०५/२९	२०६७/०५/२९	एम.एस्सी. एजि	
८	कृषि प्रसार अधिकृत	रा.प.तृ (प्रा)	नेपाल कृषि	कृषि प्रसार	रामचन्द्र पोखरेल	११३१८४	२०४३/०९/०२	२०६७/०६/२०	आई.एस्सि. एजि	
९	कृषि अर्थ विज्ञ	रा.प.तृ (प्रा)	नेपाल कृषि	एग्री ईको एण्ड मार्केटिङ्ग	अनुशा कार्की	२०३७२९	२०७०/०३/३०	२०७०/०३/३०	वि.एस्सि.एजि	
१०	बाली संरक्षण अधिकृत	रा.प.तृ (प्रा)	नेपाल कृषि	बाली संरक्षण						रिक्त
११	माटो विज्ञ	रा.प.तृ (प्रा)	नेपाल कृषि	माटो विज्ञान						रिक्त

क्र. सं.	पद	श्रेणी	सेवारसमुह	समुह	नाम थर	कर्मचारी संकेत नं	शुरु नियुक्ती मिति	हालको पदमा नियुक्ती मिति	शैक्षिक योग्यता	कैफियत
१२	प्राबिधिक सहायक	रा.प.अनं (प्रा)	नेपाल कृषि	वागवानी	भगवती देवि न्यौपाने	१३७८३१	२०५१/०१/१४	२०६४	आई.ए.जे.टिए तालिम	
१३	प्राबिधिक सहायक	रा.प.अनं (प्र)	नेपाल कृषि	एग्री ईको एण्ड मार्केटिङ्ग थापा	गणेश बहादुर	१९४७३१	२०६७/०७/१४	२०६७/०७/१४	टि.एस.एल.सि. र स्नातक	
१४	नायव सुब्बा	रा.प.अनं (प्र)	नेपाल प्रशासन	सा।प्रशासन	नानु थापा	१९६७९८	२०६८/०१/१९	२०७२/०९/०१	स्नातकोत्तर	
१५	लेखापाल	रा.प.अनं (प्र)	नेपाल प्रशासन	लेखा	सरिता अधिकारी	२०५६३८	२०७०/१२/१४	२०७३/१२/२७	स्नातकोत्तर	
१६	कम्प्युटर अपरेटर	रा.प.अनं (प्र)	नेपाल प्रशासन	बिबिध	मदन कुमार कार्की	२१९७२९	२०७३/११/०९	२०७३/११/०९	स्नातक	
१७	खरिदार	रा.प.अनं (प्र)	नेपाल प्रशासन	सा।प्रशासन	सरोज भुसाल	२२८६२०	२०७४/१२/१३	२०७४/१२/१३	वि.ए.स्सी	
१८	ह.स.चा	श्रेणी विहीन	इन्जिनियरिङ्ग	मेकानिकल	सुकदेव जिसि	९६१८६	२०४०/१०/२२	२०६५/०५/१७	साधारण लेखपढ	
१९	ह.स.चा	श्रेणी विहीन	इन्जिनियरिङ्ग	मेकानिकल	नुछे बहादुर मर्हजन	९९९०७	२०४२/०१/१७	२०६५/५/१७	साधारण लेखपढ	
२०	ह.स.चा	श्रेणी विहीन	इन्जिनियरिङ्ग	मेकानिकल	सुरेश मर्हजन	१६०३११	२०५६/०३/२९	२०७२/०२/१०	साधारण लेखपढ	
२१	कार्यालय सहयोगी	श्रेणी विहीन	नेपाल प्रशासन	सा।प्रशासन	कमल बहादुर थापा	९१६५२	२०४१/०७/२०	२०४१/०७/२०	साधारण लेखपढ	
२२	कार्यालय सहयोगी	श्रेणी विहीन	नेपाल प्रशासन	सा।प्रशासन	दयाशम खत्री	१२८८८४	२०४५/१०/१२	२०४५/१०/१२	साधारण लेखपढ	
२३	कार्यालय सहयोगी	श्रेणी विहीन	नेपाल प्रशासन	सा।प्रशासन	गोमा मर्हजन	A१५५७७६	२०५३/०२/०१	२०५३/०२/०१	साधारण लेखपढ	

## १.१० राष्ट्रिय फलफूल विकास केन्द्र अन्तर्गतका निकायहरूको परिचयात्मक विवरण

### १.१०.१ समशितोष्ण बागवानी केन्द्र, कीर्तिपुर

नेपालको आर्थिक विकासमा कृषि क्षेत्र अन्तर्गत बागवानी क्षेत्रको फलफूल खेतीले महत्वपूर्ण योगदान दिन सक्ने बिषयलाई दृष्टिगत गरी बागवानी प्रवर्द्धन, अनुसन्धान एवं विस्तार गर्ने उद्देश्यले वि.सं. २०१८ सालमा काठमाण्डौको कीर्तिपुरमा नेपाल सरकार र भारत सरकारको संयुक्त प्रयासमा हर्टिकल्चर सेक्सनको नाममा स्थापना भएको थियो ।

वि.सं. २०१९ सालमा यसको नाम बागवानी अनुसन्धान केन्द्र, कीर्तिपुर नामाकरण गरियो । कृषि तथा सहकारी मन्त्रालय तथा कृषि विभाग अन्तर्गतका सबै अनुसन्धान आयोजनाहरूको योजना कार्यान्वयन, अनुगमन र सुपरीवेक्षण सम्बन्धी कार्य (राष्ट्रिय कृषि अनुसन्धान तथा सेवा केन्द्र) हालको ने.कृ.अ. परिषद खुमलटारवाट गराउने गरी मिति २०४४।७।२५ मा नेपाल सरकार मन्त्रिपरिषदको निर्णयानुसार मिति २०४४।९।१७देखि यस केन्द्रलाई उक्त परिषद अन्तर्गत राखिएको थियो ।

आ.ब. २०४६।०४७ मा यस केन्द्रको नामाकरण राष्ट्रिय बागवानी अनुसन्धान कार्यक्रम गरी तदनुसार यस कार्यक्रम अन्तर्गत गरिने कार्यक्रमको लक्ष्य तथा कार्यक्रमहरू बढी अनुसन्धानमुलक क्षेत्रमा प्राथमिकता दिइयो ।

पुनः मिति २०४९।४।१ देखि यस कार्यालयलाई कृषि विकास विभाग (हाल २०५२।४।१ देखि कृषि विभाग) अन्तर्गत राखी बागवानी केन्द्र, कीर्तिपुरको नामबाट कार्यक्रमहरू सञ्चालन हुँदै आई रहेकोमा वि.सं. २०६१ बैशाख देखि लागु भएको विभागीय संरचना अनुसार यस केन्द्रको नाम केन्द्रिय बागवानी केन्द्र रहन गएको थियो । त्यसपछि पुनः वि.सं २०७२ को संविधानले निर्दिष्ट गरेबमोजिम केन्द्रिय बागवानी केन्द्र, कीर्तिपुरको नाम परिवर्तन भई राष्ट्रिय फलफूल विकास केन्द्र अन्तर्गत संघीय फार्मका रूपमा समशितोष्ण बागवानी केन्द्र रहन गएको छ ।

### उद्देश्यहरू

१. हिउँदे तथा सुन्तलाजात फलफूलका उन्नत तथा स्थानीय जातहरूको जातिय सम्वर्द्धन तथा संरक्षण गर्ने ।
२. कलमी बिरुवा तथा रुटस्टक बिरुवाहरूको उत्पादन तथा बिक्री वितरण गर्ने ।
३. बाह्य सेवा मार्फत व्यावसायिक रूपमा फलफूल खेती गर्ने कृषकहरू तथा फलफूल नर्सरी धनीहरूलाई प्रविधि प्रसार तथा सीप विकासमा सहयोग गर्ने ।
४. फलफूल खेती विषयक बिभिन्न स्तरको तालिमहरू सञ्चालन गर्ने ।
५. माटो परीक्षण, रोग कीराको पहिचान तथा फलफूलको गुणस्तर विश्लेषण कार्य गर्ने ।
६. समशितोष्ण वागवानी केन्द्र कीर्तिपुरको कार्य विवरण

### समशितोष्ण वागवानी केन्द्र, कीर्तिपुर

- समशितोष्ण फलफूलको जातीय संरक्षण एवं सम्वर्द्धन,
- समशितोष्ण फलफूल विकास सम्बन्धि राष्ट्रिय व्यवसायिक नीति तथा योजना तर्जुमामा केन्द्रिय फलफूल विकास केन्द्रलाई पृष्ठपोषण सम्बन्धि कार्य,
- समशितोष्ण फलफूलका प्रसारण सामग्री उत्पादन तथा वितरण,
- समशितोष्ण फलफूल उत्पादन तथा विकास सम्बन्धमा उत्पादक कृषकलाई तालिम प्रदान गर्ने,
- सम्बन्धित विषयमा विशेषज्ञ सेवा प्रदान गर्ने,
- समशितोष्ण फलफूल विकास सम्बन्धमा नजिकको कृषि अनुसन्धान केन्द्र तथा ज्ञान केन्द्रसँग समन्वय एवं सहकार्य गर्ने,
- फार्मको उत्पादकत्व एवं आमदानी वृद्धि गर्न जमिन तथा अन्य पूर्वाधार र सुविधाको उपयोग गर्ने,
- सम्बन्धित विषयको समस्या समाधानका लागि स-साना कार्यमुखी (Action oriented) अध्ययन परीक्षण संचालन गर्ने,
- समशितोष्ण फलफूल विकास सम्बन्धमा राष्ट्रिय श्रोतकेन्द्रको रूपमा कार्य गर्ने ।
- समयमा कार्यसम्पादनको प्रगति विवरण राष्ट्रिय फलफूल विकास केन्द्रलाई उपलब्ध गराउने ।

## १.१०.२ उष्ण प्रदेशीय बागवानी केन्द्र, नवलपुर, सर्लाही

उष्ण तथा उपोष्ण प्रदेशीय फलफूल र तरकारी बालीहरूको उच्च गुणस्तरयुक्त बिरुवा एवं बीउ उत्पादन गरी माग आपूर्ति गर्न वि.सं. २०२९ साल असार १२ गते वृहत बागवानी केन्द्रको रूपमा यस केन्द्रका विधिवत स्थापना भएको हो । यस केन्द्रको स्थापना पश्चात समयानुकूल कृषि मन्त्रालयको संगठनात्मक संरचनामा हेरफेर एवम् परिवर्तन भए वमोजिम वि.सं. २०२९।१२ देखि २०२९।१।८ सम्म फलोद्यान विभाग, वि.सं. २०२९।१।९ देखि २०४४ असार सम्म कृषि विभाग, २०४४ श्रावण देखि २०४७ असार सम्म राष्ट्रिय कृषि अनुसन्धान तथा सेवा केन्द्र, वि.सं. २०४७ श्रावण देखि २०४९ असारसम्म बागवानी विभाग, २०४९ श्रावण देखि २०५२ असारसम्म कृषि विकास विभाग र २०५२ श्रावण देखि २०५८।६।१९ सम्म कृषि विभाग अन्तर्गत फलफूल तथा तरकारी विकास निर्देशनालयको प्राविधिक तथा मध्यमाञ्चल क्षेत्रीय कृषि निर्देशनालयको प्रशासनिक निर्देशनमा संचालन भई वि.सं. २०५८।६।१२ देखि कृषि विभाग अन्तर्गत फलफूल विकास निर्देशनालयको प्रत्यक्ष नियन्त्रण तथा रेखदेखमा प्रशासनिक एवम् प्राविधिक कार्यक्रमहरू संचालन हुँदै आइरहेको छ । २०६१ बैशाख देखि लागु भएको नयाँ विभागीय संरचना अनुसार यसको नाम उष्ण प्रदेशीय बागवानी केन्द्र रहन गएको छ । आ.व. २०६०/०६१ देखि दोहोरो माग प्रणाली (Double Track System) लागु भै कार्यक्रम संचालन भै रहेको छ । वि.सं. २०७२ को संविधानले निर्दिष्ट गरे बमोजिम राष्ट्रिय फलफूल विकास केन्द्र अन्तर्गतको संघीय फार्मका रूपमा उष्ण प्रदेशीय बागवानी केन्द्र रहन गएको छ ।

### उद्देश्यहरू

१. बीउ बेर्ना उत्पादन तथा विक्री वितरण (आँप, लिची, अम्बा, एभोकाडो र नरिवल) गर्ने ।
२. तरकारी बीउ उत्पादन तथा विक्री वितरण गर्ने ।
३. बगैँचा तथा नर्सरी व्यवस्थापन सम्बन्धी कार्य गर्ने ।
४. जैविक विविधता संरक्षण र सम्बर्द्धन कार्य गर्ने ।
५. अध्ययन परीक्षण प्रविधि मूल्याङ्कन तथा प्रविधि विकास सम्बन्धी कार्य गर्ने ।
६. तरकारी बारीमा भारपात नाशकहरूको प्रभावकारीता अध्ययन (भिण्डी, बोडी, गोलभेडा, राजमा र भण्टा) गर्ने ।
७. मसला खेती प्रविधि परीक्षण (जीरा, सोप, अजवाइन, मरिच) गर्ने ।
८. प्रयोगशाला संचालन गर्ने ।
९. बागवानी बाली व्यवसायीकरण र व्यवसाय प्रवर्द्धन तथा प्राविधिक सेवा पुऱ्याउने कार्य गर्ने ।

### उष्णप्रदेशीय बागवानी विकास केन्द्र, नवलपुर, सर्लाही

- आँप, लिची, केरा, भूइकटहर लगायतका उष्ण प्रदेशीय फलफूलको जातीय संरक्षण एवं सम्बर्द्धन,
- उष्ण प्रदेशीय फलफूल विकास सम्बन्धि राष्ट्रिय व्यवसायिक नीति तथा योजना तर्जुमामा केन्द्रिय फलफूल विकास केन्द्रलाई पृष्ठपोषण सम्बन्धि कार्य,
- उष्ण प्रदेशीय फलफूलका प्रसारण सामग्री उत्पादन तथा वितरण,
- उष्ण प्रदेशीय फलफूल उत्पादन तथा विकास सम्बन्धमा उत्पादक कृषकलाई तालिम प्रदान गर्ने,
- सम्बन्धित विषयमा विशेषज्ञ सेवा प्रदान गर्ने,
- उष्ण प्रदेशीय फलफूल विकास सम्बन्धमा नजिकको कृषि अनुसन्धान केन्द्र तथा ज्ञान केन्द्रसंग समन्वय एवं सहकार्य गर्ने,
- फार्मको उत्पादकत्व एवं आम्दानी वृद्धि गर्न जमिन तथा अन्य पूर्वाधार र सुविधाको उपयोग गर्ने,
- सम्बन्धित विषयको समस्या समाधानका लागि स-साना कार्यमुखी (Action oriented) अध्ययन परीक्षण संचालन गर्ने,
- उष्ण प्रदेशीय फलफूल विकास सम्बन्धमा राष्ट्रिय श्रोत केन्द्रको रूपमा कार्य गर्ने ।
- समयमा कार्यसम्पादनको प्रगति विवरण राष्ट्रिय फलफूल विकास केन्द्रलाई उपलब्ध गराउने ।

### उष्ण प्रदेशीय बागवानी केन्द्र नवलपुर, सर्लाहीको कार्य विवरण :

#### १.१०.३ सुन्तलाजात फलफूल विकास केन्द्र, पाल्पा

उपोष्ण प्रदेशीय फलफूल विकास तथा प्रचार प्रसार गरी निजी स्तरमा कृषकहरूलाई फलफूल बगैँचा स्थापना गर्ने त्यस बाट कृषकहरूको जीवनस्तर माथि उठाउने उद्देश्य लिई यस पश्चिमाञ्चल विकास क्षेत्रको लुम्बिनी अञ्चल, पाल्पा जिल्ला तानसेन

नगरपालिका बडा नं. ११ होलाङ्दीमा वि.स. २०२५ सालमा यस केन्द्रको स्थापना भयो । वि.स. २०२५ सालमा स्थापित यस केन्द्र बि.स. २०४९/२०५० सालबाट बागवानी फार्म र २०५२ को नयाँ संगठन अनुसार पुनः बागवानी केन्द्र पाल्पा र वि.सं. २०६१ बैशाखदेखि लागु भएको नयाँ विभागीय संरचना अनुसार सुन्तलाजात फलफूल विकास केन्द्र, पाल्पाको नामबाट परिचालित हुदै आएको छ । वि.स. २०७२ को संविधानले निर्दिष्ट गरे बमोजिम राष्ट्रिय फलफूल विकास केन्द्र अन्तर्गतको संघीय फर्मका रूपमा सुन्तलाजात फलफूल विकास केन्द्र रहन गएको छ ।

यस केन्द्रले करीब १८४ रोपनी क्षेत्रफल ओगटेको छ । यस केन्द्रले स्थापना कालदेखि नै कलमी तथा बीजु फलफूल बिरुवा (सुन्तला, जुनार, कागती, मेवा, कफी, आदि) साथै तरकारीतर्फ काउली, रायो, ब्रोकाउली, गोलभेडा, भण्टा, खुर्सानी बेर्ना वितरण गरिन्छ भने बीउ उत्पादनतर्फ काउली काठमाण्डौ लोकल, रायो खुमल रातो, मूला प्यूठाने रातो, सिमी चौमासेको बीउ उत्पादन तथा वितरण गरिन्छ ।

### उद्देश्यहरू

१. सुन्तला जात फलफूल तथा अन्य फलफूल समेतको उत्पादन तथा उत्पादकत्व वृद्धि गरी कृषकको आयस्तर बढाउनको लागि गुणस्तरीय उन्नत फलफूल बिरुवा (कलमी तथा विजु) उत्पादन तथा विक्री वितरण गर्ने ।
२. बागवानी विकासको माध्यमबाट भूक्षय हुनवाट बचाई वातावरण संरक्षणमा सहयोग पुऱ्याउने ।
३. जर्मप्लाज्म संकलन तथा सम्बर्द्धन गर्ने ।
४. प्राविधिक सेवा पुऱ्याउने - व्यवस्थित बगान विस्तार बगान संरक्षण तथा नर्सरी व्यवस्थापन,
५. गुणस्तरीय तरकारी बीउ उत्पादन तथा विक्री वितरण गर्ने ।
६. बागवानी सम्बन्धी प्रशिक्षण दिने तथा प्रशिक्षक उपलब्ध गराउने ।
७. कृषकहरूलाई प्राविधिक सेवा पुऱ्याउने ।

### सुन्तलाजात फलफूल विकास केन्द्र, तानसेन

- सुन्तलाजात फलफूलको जातीय संरक्षण एवं सम्बर्द्धवन,
- सुन्तलाजात फलफूल विकास सम्बन्धि राष्ट्रिय व्यवसायिक नीति तथा योजना तर्जुमामा केन्द्रिय फलफूल विकास केन्द्रलाई पृष्ठपोषण सम्बन्धि कार्य,
- सुन्तलाजात फलफूलका प्रसारण सामग्री उत्पादन तथा वितरण,
- सुन्तलाजात फलफूल उत्पादन तथा विकास सम्बन्धमा उत्पादक कृषकलाई तालिम प्रदान गर्ने,
- सम्बन्धित विषयमा विशेषज्ञ सेवा प्रदान गर्ने,
- सुन्तलाजात फलफूल विकास सम्बन्धमा नजिकको कृषि अनुसन्धान केन्द्र तथा ज्ञान केन्द्रसँग समन्वय एवं सहकार्य गर्ने,
- फार्मको उत्पादकत्व एवं आम्दानी वृद्धि गर्न जमिन तथा अन्य पूर्वाधार र सुविधाको उपयोग गर्ने,
- सम्बन्धित विषयको समस्या समाधानका लागि स-साना कार्यमुखी (Action oriented) अध्ययन परीक्षण संचालन गर्ने,
- सुन्तलाजात फलफूल विकास सम्बन्धमा राष्ट्रिय श्रोतकेन्द्रको रूपमा कार्य गर्ने ।
- समयमा कार्यसम्पादनको प्रगति विवरण राष्ट्रिय फलफूल विकास केन्द्रलाई उपलब्ध गराउने ।

### १.१०.४ कफी विकास केन्द्र, गुल्मी

वि.सं. २०४१ सालमा स्व. श्री ५ वीरेन्द्र वीर विक्रम शाह देव सरकारबाट पश्चिमाञ्चल विकास क्षेत्रको अनौपचारिक भ्रमणको अवसरमा तात्कालीन आँपचौर गा.वि.स.को उपल्लो फाँटमा सवारी भै कफी बगैचा नजर गरी बक्सियो । यसै भ्रमणको अवसरमा कफी विकास कार्यक्रमलाई व्यवस्थित रूपमा संचालन गर्नका लागि निर्देशन भई सोहि अनुसार बमोजिम निर्देशन वक्स कार्यक्रम रूपमा संचालन हुन थाल्यो तथा कार्यक्रम कार्यान्वयन गर्नका लागि कफी विकास केन्द्र, आँपचौरमा स्थापना भयो । वि.स. २०७२ को संविधानले निर्दिष्ट गरे बमोजिम राष्ट्रिय फलफूल विकास केन्द्र अन्तर्गतको संघीय मार्फका रूपमा उष्ण प्रदेशीय वागवानी केन्द्र रहन गएको छ ।

## उद्देश्यहरू

१. कफी बिरुवा उत्पादन तथा विक्री वितरण गर्ने ।
२. बगैँचा तथा नर्सरी व्यवस्थापन सम्बन्धी कार्य गर्ने ।
३. अध्ययन परीक्षण तथा प्रविधि मूल्यांकन सम्बन्धी कार्य गर्ने ।
४. निजी नर्सरी अनुगमन तथा निरीक्षण सम्बन्धी कार्य गर्ने ।
५. व्यवसायिक कफी पकेट क्षेत्रमा प्राविधिक सेवा उपलब्ध गराउने ।

## कफि विकास केन्द्र आँपचौर

- कफिको जातीय संरक्षण एवं सम्वर्द्धन,
- कफि विकास सम्बन्धि राष्ट्रिय व्यवसायिक नीति तथा योजना तर्जुमामा केन्द्रिय फलफूल विकास केन्द्रलाई पृष्ठपोषण सम्बन्धि कार्य,
- कफि प्रसारण सामग्री उत्पादन तथा वितरण,
- कफि उत्पादन, प्रशोधन तथा विकास सम्बन्धमा उत्पादक कृषकलाई तालिम प्रदान गर्ने,
- सम्बन्धित विषयमा विशेषज्ञ सेवा प्रदान गर्ने,
- कफि विकास सम्बन्धमा नजिकको कृषि अनुसन्धान केन्द्र तथा ज्ञान केन्द्रसँग समन्वय एवं सहकार्य गर्ने,
- फार्मको उत्पादकत्व एवं आम्दानी वृद्धि गर्न जमिन तथा अन्य पूर्वाधार र सुविधाको उपयोग गर्ने,
- सम्बन्धित विषयको समस्या समाधानका लागि स-साना कार्यमुखी (Action oriented) अध्ययन परीक्षण संचालन गर्ने,
- सुन्तलाजात फलफूल विकास सम्बन्धमा राष्ट्रिय श्रोतकेन्द्रको रूपमा कार्य गर्ने ।
- समयमा कार्यसम्पादनको प्रगति विवरण राष्ट्रिय फलफूल विकास केन्द्रलाई उपलब्ध गराउने ।

## कफी विकास केन्द्र, गल्मीको कार्य विवरण

### १.१०.४ शितोष्ण बागवानी विकास केन्द्र, माफा, मुस्ताङ

उच्च हिमाली क्षेत्रमा उपयुक्त बागवानी बालीको पहिचान र तिनलाई आवश्यक पर्ने प्रविधिको विकास र प्रसारण यस क्षेत्रका कृषक समुदायको आर्थिक स्तर उकास्ने र बसाई सराईलाई रोकथाम गर्ने जस्ता दीर्घकालीन मूलभूतः उद्देश्य लिई २०२३ सालमा अर्चाड कम नर्सरीको नाममा यस केन्द्रको स्थापना भएको हो । नेपाल सरकारले समय समयमा कृषि विभागको संरचनामा परिवर्तन गर्दा विभिन्न नाम हुँदै २०६१ बैशाख देखि लागु भएको नयाँ बिभागीय संरचना अनुसार यस केन्द्रको नाम शितोष्ण बागवानी विकास केन्द्रको नाममा परिवर्तन भएको छ । वि.स. २०७२ को संविधानले निर्दिष्ट गरे बमोजिम राष्ट्रिय फलफूल विकास केन्द्र अन्तर्गतको संघीय फर्मका रूपमा शितोष्ण प्रदेशीय वागवानी विकास केन्द्र रहन गएको छ ।

## उद्देश्यहरू

१. हिउँदे फलफूल बिरुवा उत्पादन तथा विक्री वितरण गर्ने ।
२. तरकारी बीउ बेर्ना उत्पादन तथा विक्री वितरण गर्ने ।
३. प्राङ्गारिक स्याउ बगैँचा व्यवस्थापन सम्बन्धी कार्य गर्ने ।
४. फलफूल प्रशोधनशाला संचालन (ब्राण्डी, साइडर, जुस, जाम, वाइन) गर्ने ।
५. आलु बीउ उत्पादन तथा विक्री वितरण गर्ने ।
६. मुस्ताङ्गको स्याउ ढुवानी कार्यक्रमको अनुगमन निरीक्षण सम्बन्धी कार्य गर्ने ।
७. आलङ्कारिक बिरुवा उत्पादन तथा विक्री वितरण गर्ने ।

## १.११ मातहतका फार्म केन्द्रहरूको कार्य-विवरण

### १.११.१ शितोष्ण बागवानी विकास केन्द्र, माफा

#### शितोष्ण बागवानी विकास केन्द्र, माफाको कार्य विवरण

- स्याउ, नास्पाती, ओखर लगायतका शितोष्ण फलफूलको जातीय संरक्षण एवं सम्वर्द्धन,

- शितोष्ण फलफूल विकास सम्बन्धी राष्ट्रिय व्यवसायिक नीति तथा योजना तर्जुमामा केन्द्रिय फलफूल विकास केन्द्रलाई पृष्ठपोषण सम्बन्धी कार्य,
- शितोष्ण फलफूलका प्रसारण सामग्री उत्पादन तथा वितरण,
- शितोष्ण फलफूल उत्पादन तथा विकास सम्बन्धमा उत्पादक कृषकलाई तालिम प्रदान गर्ने,
- सम्बन्धित विषयमा विशेषज्ञ सेवा प्रदान गर्ने,
- शितोष्ण फलफूल विकास सम्बन्धमा नजिकको कृषि अनुसन्धान केन्द्र तथा ज्ञान केन्द्रसँग समन्वय एवं सहकार्य गर्ने,
- फार्मको उत्पादकत्व एवं आम्दानी वृद्धि गर्न जमिन तथा अन्य पूर्वाधार र सुविधाको उपयोग गर्ने,
- सम्बन्धित विषयको समस्या समाधानका लागि स-साना कार्यमुखी (Action oriented) अध्ययन परीक्षण संचालन गर्ने,
- शितोष्ण फलफूल विकास सम्बन्धमा राष्ट्रिय श्रोत केन्द्रको रूपमा कार्य गर्ने ।
- समयमा कार्यसम्पादनको प्रगति विवरण राष्ट्रिय फलफूल विकास केन्द्रलाई उपलब्ध गराउने ।

## १.१२ हालसम्मका प्रमुखहरूको विवरण

क्र. सं.	पद	नाम, थर	समयावधि		कैफियत
			देखि	सम्म	
१	प्रमुख फलफूल बिज्ञ	श्री केशवबहादुर राजभण्डारी	२०२९	२०३०	
२	का.मु.प्र. फलफूल बिज्ञ	श्री रामबदल शाह	२०३१	२०३३	
३	प्रमुख फलफूल बिज्ञ	डा. अनन्त बहादुर श्रेष्ठ	२०३४	२०३६/०७/१८	
४	नि. प्रमुख फलफूल बिज्ञ	श्री बाबुकाजी भोमी	२०३६/०७/१९	२०३६/१०/०५	
५	प्रमुख फलफूल बिज्ञ	श्री पदमप्रसाद श्रेष्ठ	२०३६/१०/०६	२०४९/०४/०६	
६	का.मु.प्र.फ. बिज्ञ	श्री भैरवराज केनी	२०४९/०५/१५	२०५१/११/२०	
७	का.मु.प्र. फलफूल बिज्ञ	श्री बलराम सैजु	२०५१/११/२१	२०५२/०२/०१	
८	प्रमुख फलफूल बिज्ञ	श्री बलराम सैजु	२०५२/०२/०२	२०५३/०८/२१	
९	प्रमुख फलफूल बिज्ञ	श्री लोकनाथ देवकोटा	२०५३/०८/२२	२०५५/०७/१९	
१०	प्रमुख फलफूल बिज्ञ	श्री बलराम सैजु	२०५५/०७/२०	२०५७/१२/३०	
११	प्रमुख फलफूल बिज्ञ	श्री लोकनाथ देवकोटा	२०५८/०१/०२	२०६१/०१/०८	
१२	नि.कार्यक्रम निर्देशक	श्री गोपालप्रसाद श्रेष्ठ	२०६१/०१/०९	२०६५/१२/३०	
१३	नि.कार्यक्रम निर्देशक	श्री देवेन्द्रकुमार सराफ	२०६६/०१/०१	२०६६/०२/०९	
१४	कार्यक्रम निर्देशक	श्री मोहनबहादुर थापा	२०६६/०२/१०	२०६६/१०/०३	
१५	नि.कार्यक्रम निर्देशक	श्री देवेन्द्रकुमार सराफ	२०६६/१०/०४	२०६७/०६/०९	
१६	कार्यक्रम निर्देशक	श्री चुटराज गुरुङ्ग	२०६७/०६/१०	२०६९/०५/०६	
१७	नि.कार्यक्रम निर्देशक	श्री अशोककुमार दास	२०६९/०५/०७	२०६९/०७/११	
१८	कार्यक्रम निर्देशक	श्री लेखनाथ आचार्य	२०६९/०७/१२	२०७०/०१/०८	
१९	कार्यक्रम निर्देशक	श्री महेन्द्रमान श्रेष्ठ	२०७०/०१/०९	२०७१/०४/०४	
२०	नि.कार्यक्रम निर्देशक	श्री रामजी देवकोटा	२०७१/०४/०४	२०७१/०६/१३	
२१	कार्यक्रम निर्देशक	डा. गजेन्द्रसेन निरौला	२०७१/०६/१३	२०७२/०२/०६	
२२	नि.कार्यक्रम निर्देशक	श्री केशव काफले	२०७१/०२/०७	२०७२/०७/१६	
२३	नि.कार्यक्रम निर्देशक	श्री बसन्त श्रेष्ठ	२०७२/०७/१७	२०७२/०९/७	
२४	कार्यक्रम निर्देशक	डा. रमिता मानन्धर	२०७२/०९/०८	०७४/१०/२०	
२५	नि.कार्यक्रम निर्देशक	श्री रामजी देवकोटा	०७४/१०/२१	०७५ /०४/३१	
२६	प्रमुख	डा. रमिता मानन्धर	०७५ /५/१	हालसम्म	



## वागवानी विकास कार्यक्रम आ.व. २०७४/७५ को वार्षिक प्रगति

### २.१. वागवानी विकास कार्यक्रम (नियमित) संक्षिप्त प्रतिक्रिया

वागवानी विकास कार्यक्रम अन्तर्गत नियमित कार्यक्रममा फलफूल विकास निर्देशनालय, राष्ट्रिय सुन्तलाजात फलफूल विकास कार्यक्रम तथा कफी तथा चिया विकास शाखा गरी ३ केन्द्रीय कार्यालय सहित १३ वटा वागवानी फार्म/केन्द्रहरूका साल बसाली रूपमा सञ्चालन हुने कार्यक्रम पर्दछन् ।

नियमित कार्यक्रम अन्तर्गत आ.व. ०७४/७५ को वार्षिक कूल बजेट रु ४,२२,५२६ हजार विनियोजन गरिएको थियो जसमा चालु तर्फको बजेट रु. २८८४७६ हजार र पुँजीगत तर्फको १३४०५० हजार थियो । यस मध्ये चालु तर्फ खर्च रु. २३९४९७ हजार र पुँजीगत तर्फ खर्च रु १०५५१८ हजार रहेको छ । यसरी यस आ.व.को वार्षिक विनियोजित रकम रु. ४२२५२६ हजारको तुलनामा वार्षिक खर्च रु ३४५०१५ हजार भई वित्तिय प्रगति ८१.६६ प्रतिशत भएको छ भने भारित प्रगति प्रतिशत ९९.३३ प्रतिशत भएको छ ।

यस वार्षिक अवधिमा फलफूलको विरूवाको विक्रि वितरणको लक्ष्य २,२०,००० रहेकोमा प्रगति २,२५,८७० वटा विरूवा विक्रि वितरण भएको छ । साथै विभिन्न फलफूलहरूका ३,६०,५२४ वटा विरूवा तथा ६,०९,४०० वटा फलफूलका रुटस्टक विरूवा १२ वटा फार्म केन्द्रहरूमा उत्पादन भएको छ । विभिन्न जातको तरकारीको बीउ १६३४.३४ के.जी. उत्पादन भई विक्रि वितरण भएको छ । व्यवसायिक तरकारी खेतीको लागी आवश्यक पर्ने तरकारी वेर्ना २ करोड २२ लाख २६ हजार वेर्ना उत्पादन गरी यस वार्षिक अवधिमा कृषकहरूको आवश्यकता वमोजिम विक्रि वितरण गरिएको छ । आलंकारिक विरूवा ५६,८६२ वटा विक्रि वितरण भएको छ । स्थलगत घुम्ती तालिम ५०, अगुवा कृषक तालिम १९ तथा स्कुल हर्टीकल्चर १७ वटा लक्ष्य रहेकोमा प्रगति शत प्रतिशत भएको छ । यस अवधिमा विभिन्न फार्मबाट रु. २,६२,४७,०४२/- गैर कर राजश्व संकलन गरिएको छ ।

### २.२. नेपाल ब्यापार एकीकृत रणनीति कार्यक्रम

कफी तथा चिया विकास शाखा, कीर्तिपुरको यस वार्षिक अवधि अन्तर्गत यस कार्यक्रमको संचालन भएकोमा कार्यक्रमको भारित प्रगति प्रतिशत ९०.६५ तथा वित्तिय प्रगति १०० प्रतिशत रहेको छ । उक्त कार्यक्रममा चिया प्रशोधन केन्द्रको स्थापना २ वटा, चिया नर्सरी स्थापना २ वटा, उन्नत चिया खेती प्रविधि विषयक तालिम प्रा.स./ना.प्रा.स. स्तर र कृषकस्तर गरी १/१ वटा संचालन भएको थियो ।

### २.३. फलफूल विकास निर्देशनालयको एकमुष्ठ वार्षिक प्रगति

क्र.सं.	कार्यक्रम/क्रियाकलाप	२०७४/७५ आ.व. को				कै	
		वार्षिक लक्ष्य			वार्षिक प्रगति		
		परिमाण	भार	बजेट	परिमाण		भार
अ	पुँजीगत खर्च अन्तरगतका कार्यक्रमहरू						
द.२.२	भवन निर्माण कार्यालय प्रयोजन						
द.२.२.२७७	निर्देशनालय परिसरमा प्रिफ्याब (फाइबर) को ३ वटा कोठा निर्माण	१	०.३५	१५.३९	०	०.००	
द.२.२.२९७	तालिम हल तथा छात्रावास निर्माण	१	१.५८	७०	१	१.५८	
द.३.१	कार्यालयको लागि फर्निचर फिक्चर्स						

क्र.सं.	कार्यक्रम/क्रियाकलाप	२०७४/७५ आ.व. को					कै
		वार्षिक लक्ष्य			वार्षिक प्रगति		
		परिमाण	भार	बजेट	परिमाण	भार	
द.३.१.१०२	अफिस टेवल खरिद	५	०.०२	०.७५	०	०.००	
द.३.१.१२	सभा हलको लागि कुर्ची खरिद	२५	०.०३	१.२५	०	०.००	
द.३.१.१४९	पर्दा खरीद	४०	०.०२	१	४०	०.०२	
द.३.१.१७७	टेबल तथा कुर्सी (कार्यालय को लागि फर्निचर फिक्स्चर)	१	०.०१	०.४	१	०.०१	
द.३.१.१९५	कार्यालय प्रमुखको टेवल तथा घुम्ने कुर्सी खरीद	२	०.०१	०.४	२	०.०१	
द.३.१.२१	कुर्सी खरिद	२२	०.०२	१	२२	०.०२	
द.३.१.२१२	टि टेबल खरिद (कार्यालयको लागि फर्निचर फिक्स्चर्स)	५	०.०१	०.२५	५	०.०१	
द.३.१.२१८	कार्यालय प्रमुखको लागि टेवल १ टी टेवल २	३	०.०१	०.५	३	०.०१	
द.३.१.२१९	कार्यालयको लागि अफिसस कुर्ची ५ टेवल ५ खरिद	१०	०.०३	१.५	१०	०.०३	
द.३.१.२२	किताव राखने दराज	२	०.०१	०.३२	२	०.०१	
द.३.१.२२०	केन्द्रको सभाहलमा फर्निचर खरिद	२०	०.०२	१	२०	०.०२	
द.३.१.२२१	केन्द्रको सभाहलमा सोफासेट खरिद	१	०.०५	२.२५	१	०.०५	
द.३.१.२२२	नयाँ कर्मचारीको लागि टेवल कुर्सी खरिद	६	०.०४	१.८	६	०.०४	
द.३.१.२२४	हटरूमको लागि फर्निचर खरिद (अफिसर कुर्ची ३, अफिस टेवल ६, काठको कुर्ची १०, स्टील दराज १)	२०	०.०५	२	२०	०.०५	
द.३.१.२२७	नयाँ बनेको प्रिफेब हाउसको लागि पर्दा र कार्पेट खरिद	१	०.०१	०.५५	१	०.०१	
द.३.१.२३	कार्पेट खरिद	३००	०.०६	२.५	३००	०.०६	
द.३.१.२३६	फर्निचर खरिद (पलंग २, अफिस टेबुल २, दराज २, कुर्सी १०)	१६	०.०६	२.८४	१६	०.०६	
द.३.१.२४२	फर्निचर्स फिक्चर्स (अफिस टेवल १, स्टील दराज ३, कम्प्युटर कुर्सी, स्टीलको रेक ४, बक्स प्लग २, कार्पेट ८० मि)	१३	०.०७	२.८८	१३	०.०७	
द.३.१.२६	काठको टेवल खरिद	१४	०.०४	१.६५	१४	०.०४	
द.३.१.४६	टी टेबल	५	०.०१	०.२५	०	०.००	
द.३.१.७	रिभल्भिग चेरर खरिद	५	०.०२	०.७५	०	०.००	
द.३.१.८	सोफासेट खरिद	१०	०.१०	४.३८	०	०.००	
द.३.१.९	स्टील दराज खरिद	१०	०.०४	१.८	१०	०.०४	
द.३.१.९६	कोठा कार्पेटिंग	५	०.०१	०.६	५	०.०१	
द.३.१.९७	कम्प्युटर टेबल र कुर्सी	२	०.०२	१	२	०.०२	
द.३.२	अन्य परयोजनको लागि फर्निचर फिक्चर्स						
द.३.२.४६	डोरमेटोरी स्थापना (कार्पेट पर्दा बेडीङ खाट टेवल)	२५	०.११	५	२५	०.११	
द.३.२.४७	चमेना गृह स्थापना (कुर्सी टेवल पकाउने भाडा)	१	०.०५	२	१	०.०५	
द.३.२.४८	गेष्ट रूम फनिसिङ (बेडिङ सेट खाट टेवल पर्दा कार्पेट)	३	०.०५	२	३	०.०५	
द.३.२.४९	तालिमका कृषकहरुको लागि टेबल कुर्सी खरिद	३०	०.०२	०.९	३०	०.०२	
द.४.४	मोटर साइकल र स्कुटर						

क्र.सं.	कार्यक्रम/क्रियाकलाप	२०७४/७५ आ.व. को					कै
		वार्षिक लक्ष्य			वार्षिक प्रगति		
		परिमाण	भार	बजेट	परिमाण	भार	
८.४.४.१२	मोटरसाईकल	१	०.०६	२.५	१	०.०६	
८.४.४.२	स्कुटर खरिद	१	०.०४	१.८	१	०.०४	
८.४.४.४	मोटरसाइकल	५	०.२९	१२.७	५	०.२९	
८.५.१	कार्यालय संचालनसंग सम्बन्धी यन्त्र,उपकरण तथामेशिन औजार						
८.५.१.१	ल्यापटप खरिद (लेटेस्ट प्रविधि )	३	०.०६	२.५१	३	०.०६	
८.५.१.१०	डिजिटल क्यामरा	१	०.०१	०.४७	१	०.०१	
८.५.१.१०४६	सोलार हिटर खरिद	१	०.०२	०.७४	१	०.०२	
८.५.१.१०६५	ठेला खरीद (बीउ, बेर्ना आदि)	२	०.०२	०.७४	२	०.०२	
८.५.१.१०६६	रोटाभेटर खरीद	२	०.०२	०.७४	०	०.००	
८.५.१.१०६७	डिस्क हेरो	२	०.०२	०.७४	०	०.००	
८.५.१.१०६८	ट्रेक्टर पावर स्प्रेयर (१००० लिक्मताको)	१	०.२६	११.६३	०	०.००	
८.५.१.१०६९	१५० के।भि।ए।क्षमताको ट्रान्सफरमर खरीद	१	०.२७	१२.०९	१	०.२७	
८.५.१.१०७०	कृषि औजार उपकरण खरीद (सिकेचर १५, फ्रुनिङ्ग नाइफ १५, ग्राफिटङ्गनाइफ १५)	४५	०.०२	०.६९	४५	०.०२	
८.५.१.१०७६	डेक्सटप २ पिन्टर २ खरिद	४	०.०४	१.८६	४	०.०४	
८.५.१.१०७७	ल्यापटप खरिद २	२	०.०३	१.४	२	०.०३	
८.५.१.१०७९	विधुतिय हाजिर मेशिन जडान	१	०.०२	०.९३	१	०.०२	
८.५.१.१०८२	मेशिनरी औजार (ग्राफिटङ्ग नाईफ १०, सिकेचर १०, आरी १०, ब्रान्चर ५कोदालो १५, बेल्ला १०, गैची २,किवी हारबेस्टिङ्ग व्याग २,हारबेस्टिङ्ग ग्लोव १०, किवी टई १, न्यु भाइन स्टिज १ )	७६	०.०५	२	७६	०.०५	
८.५.१.१०८६	मेशिनरी औजार (मोटर साईकल -१)	१	०.०६	२.५१	१	०.०६	
८.५.१.१०९३	मल्टिमिडिया खरिद	१	०.०२	०.९३	१	०.०२	
८.५.१.११००	मेशिनरी औजार खरीद (कम्प्युटर सेट खरीद १, यु.पी.एस. २, प्रिन्टरस्कयानर फेक्स मेशिन १, टाइम डोमेन रिफलेक्टर मिटर १, मल्टिमिडिया प्वाइन्टर १, पंखा २, फुट स्प्रेयर २, बडिङ्ग नाइफ ५, फ्रुनिङ्ग स ५, सिकेचर ५, भर्याङ्ग १)	२६	०.०८	३.६१	२६	०.०८	
८.५.१.११०६	चिस्यान मीटर	१	०.०१	०.२३	१	०.०१	
८.५.१.१११२	Refractometer खरिद	१	०.००	०.०५	१	०.००	
८.५.१.१११३	A3 साईज Inkjet color प्रिन्टर खरिद	१	०.०१	०.६	१	०.०१	
८.५.१.१११८	डेस्कटप कम्प्युटर २,ल्यापटप कम्प्युटर ३ र डिजिटल क्यामेरा १	६	०.०५	२.२३	६	०.०५	
८.५.१.१११९	निर्देशनालयमा सिसि क्यामेरा जडान	५	०.०४	१.८६	०	०.००	
८.५.१.११३	ल्याबटप कम्प्युटर खरिद	१	०.०२	०.८४	०	०.००	
८.५.१.१४०	डिजिटल ब्यालेन्स	२	०.०१	०.२८	०	०.००	

क्र.सं.	कार्यक्रम/क्रियाकलाप	२०७४/७५ आ.व. को					कै
		वार्षिक लक्ष्य			वार्षिक प्रगति		
		परिमाण	भार	बजेट	परिमाण	भार	
८.५.१.१७	कार्यालयको लागि रेफ्रिजेरेटर खरिद	१	०.०१	०.२८	१	०.०१	
८.५.१.१९	एरसी खरिद तथा जडान	१	०.०३	१.४	१	०.००	
८.५.१.२१	साईकल खरिद	१	०.००	०.१९	१	०.००	
८.५.१.२१९	डेस्कटप कम्प्युटर प्रिन्टर सहित	३	०.०६	२.६८	०	०.००	
८.५.१.२५	लेटेस्ट प्रविधिको डेस्कटप कम्प्युटर खरिद	१	०.०२	०.८८	१	०.०२	
८.५.१.२७	प्रिन्टर खरिद ( टु इन वान)	१	०.०१	०.२८	१	०.०१	
८.५.१.३७	डेस्कटप कम्प्युटर (ब्रान्डेड र सफ्टवेयर समेत)	३	०.०५	२.०९	३	०.०५	
८.५.१.३८	ल्यापटप कम्प्युटर (सफ्टवेयर समेत)	१	०.०२	०.७९	१	०.०२	
८.५.१.५९८	सोलार इन्भर्टर जडान	१	०.०२	०.९३	१	०.०२	
८.५.१.६२८	ट्रयाक्टरको ट्रलि खरिद	१	०.०४	१.८६	१	०.०४	
८.५.१.६५४	घास काटने मेशिन खरिद	२	०.०३	१.४४	२	०.०३	
८.५.१.७	स्ट्याण्ड पंखा खरिद	२	०.००	०.०९	२	०.००	
८.५.१.८	इलेक्ट्रिक हिटर खरिद	१०	०.०१	०.४७	१०	०.०१	
८.५.१.८९७	Gas geyser with cylinder	१	०.००	०.०९	१	०.००	
८.५.१.९	डेस्कटप कम्प्युटर	१	०.०१	०.५६	१	०.०१	
८.५.१.९७	प्रिन्टर खरिद	१	०.०१	०.२३	१	०.०१	
८.५.४	कृषि (खेतीको साथै सिंचाई प्रयोजन र पशुचिकित्सा सम्बन्धी उपकरण तथा मेशीन औजार						
८.५.४.१४५	पानि तान्ने पम्प	२	०.०६	२.७९	२	०.०६	
८.५.४.१५	Vaccum Cleaner	२	०.००	०.१५	२	०.००	
८.५.४.२१०	Mower	१	०.०१	०.२३	१	०.०१	
८.५.४.२४९	गड्यौली मल तयार गर्नको लागि कच्चा पदार्थ ल्याउन ट्रली सहितकोरिक्सा खरिद	१	०.०१	०.३७	१	०.०१	
८.५.४.२५	ट्रयाक्टर खरिद	१	०.२१	९.३	१	०.२१	
८.५.४.२५०	वगैचा भित्रको प्रयोजनको लागि Ridge तथा Trench maker खरिद	१	०.०६	२.७९	१	०.०६	
८.५.४.२६०	मिनी टिलर खरिद (जोत्ने, ड्याड बनाउने, प्लाष्टिक मल्य बिच्छाउनेआदि उपकरण सहित)	१	०.०७	३.२६	१	०.०७	
८.५.४.२६१	रोटेरी टिलर खरिद (५० हर्ष पावरको ट्रयाक्टरमा जडान हुने किसिमको)	१	०.०३	१.४९	१	०.०३	
८.५.५	अनुसन्धान तथा वैज्ञानिक अन्वेषण प्रयोगशालाको प्रयोजनका उपकरण तथा मेशीन औजार						
८.५.५.१०	pH meter	१	०.००	०.०७	१	०.००	
८.५.१६	अन्य उपकरण तथा मेशीन औजार						
८.५.१६.१६५	पावर स्त्रे	१	०.०१	०.५१	१	०.०१	
८.५.१६.१७९	सोलार हिटर सेट जडान	१	०.०६	२.७९	१	०.०६	

क्र.सं.	कार्यक्रम/क्रियाकलाप	२०७४/७५ आ.व. को					कै
		वार्षिक लक्ष्य			वार्षिक प्रगति		
		परिमाण	भार	बजेट	परिमाण	भार	
८.५.१६.१८३	मेशिनरी औजार तथा उपकरण खरिद (सिकेचर १०, ग्राफिटड नाइफ १०, फ्लुनिड स १०, फल टिप्ने भरेड २, पावर स्प्रेयर १)	३३	०.०४	१.८६	३३	०.०४	
८.५.१६.१८४	डी ब्लकमा सिँचाइको लागि पम्पसेट खरिद	१	०.०४	१.८६	१	०.०४	
८.५.१६.१८९	मेशिनरी औजार तथा उपकरण खरिद (कम्प्युटर १ यू.पि एस १ प्रिन्टर)	३	०.०२	०.९३	३	०.०२	
८.५.१६.१९१	मेशिनरी औजार तथा उपकरण खरिद (सिकेचर ७, फ्लुनिड स ७, पावरस्प्रेयर १, डिजिटल क्यामेरा १, अल्टिमिटर १, एलइडि मोनिटर १, मल्टिमिडिया प्वाइन्टर १)	१९	०.०५	२.३४	१९	०.०५	
८.५.१६.१९६	कार्यालय तथा आवासमा एसी। जडान	२	०.०३	१.४	२	०.०३	
८.५.१६.१९७	कार्यालय ब्लकबाट विदुर ब्लकमा पानी तान्न ईलेक्ट्रिक पम्प तथा पाईप खरिद र फिटिङ	१	०.०२	०.७	१	०.०२	
८.५.१६.१९८	विरुवा रोपन खाडल खन्ने मेशिन खरिद	१	०.०१	०.३६	१	०.०१	
८.५.१६.२०८	कोल्डचेन व्यवस्थापन	२	०.४८	२१.३९	२	०.४८	
८.६.१	कालोपत्रे सडक						
८.६.१.१०५	कार्यालय भवनको माथिल्लो तलाको अधुरोकाम पुरा गर्ने	१	०.३४	१५	१	०.३४	
८.६.१.१०६	फार्म भित्र पानी जन्ने टाउहरूमा माटो पुर्ने काम	१	०.११	५	१	०.११	
८.६.१.१७	कार्यालय प्रवेश द्वार	१	०.०५	२	१	०.०५	
८.६.३	कच्ची सडक						
८.६.३.३	फार्म भित्रको कच्ची सडकमा ग्राभेलिङ गर्ने	२	१.१३	५०	२	१.१३	
८.६.४	नयाँ ट्रयाक खोल्ने सडक						
८.६.४.३	फर्म भित्र मोटर ट्रयाक निर्माण (सामान ढुवानीको लागि)	१	०.११	५	१	०.११	
८.६.५	घाडेटो र गोरेटोर ट्रेलर फुटपाथ						
८.६.५.२	फार्म भित्रको बाटो सुधार	३५०	०.११	४.९९	३५०	०.११	
८.६.७	सडक पुल						
८.६.७.२	केन्द्रको बिभिन्न ब्लकमा कम्पाउण्ड वाल निर्माण तथा मर्मत सुधार	०	०.११	५	०	०.११	
८.६.७.३	केन्द्रको सी र डी ब्लकमा नदी नियन्त्रणका लागि तटबन्ध निर्माण	२	०.२३	१०	२	०.२३	
८.६.७.४	केन्द्रको डी ब्लकमा शौचालय निर्माण	१	०.०३	१.५	१	०.०३	
८.६.७.५	केन्द्रको कार्यालय भवन नजिक चमेना गृह निर्माण	१	०.२३	१०	१	०.२३	
८.६.२१	कम्पाउण्ड वालर फेन्सिङ						
८.६.२१.२६	केन्द्र परिसरमा कम्पाउण्ड वाल तथा तारवार निर्माण	१५०	०.११	५	१५०	०.११	
८.६.२१.४	कम्पाउण्ड वाल निर्माण	१	०.११	५	१	०.११	
८.६.२५	ग्रिन हाउस र शेड हाउस रपोलि हाउस						

क्र.सं.	कार्यक्रम/क्रियाकलाप	२०७४/७५ आ.व. को					कै
		वार्षिक लक्ष्य			वार्षिक प्रगति		
		परिमाण	भार	बजेट	परिमाण	भार	
द.द.२५.२६	हाइटेक ग्रीन हाउस निर्माण	३	१.१३	५०	३	१.१३	
द.द.२५.५	ग्रीन हाउस निर्माण	२	०.०६	२.५	२	०.०६	
द.द.२८	पोखरी निर्माण						
द.द.२८.१९	पानी टकी निर्माण	२	०.१४	६.२	२	०.१४	
द.द.२८.२७	प्लास्टिक पोखरी निर्माण	१	०.०१	०.५	१	०.०१	
द.द.३५	सिंचाइ प्रणालीको निर्माण						
द.द.३५.२१	बगैचामा थोपा सिंचाई प्रणाली जडान (Fertigation system सहित)	१	०.१०	४.५	१	०.१०	
द.द.३५.२२	सिंचाईको लागि पाईप खरिद तथा जडान	१०००	०.०७	३	१०००	०.०७	
द.द.४१	शौचालय र विश्राम स्थल						
द.द.४१.२	शौचालय निर्माण	१	०.०२	१	१	०.०२	
द.द.४१.९	केन्द्र परिसर भित्र शौचालय निर्माण	३	०.१७	७.४	३	०.१७	
द.द.४२	अन्य						
द.द.४२.२५३	कूलो निर्माण १००	१००	०.१०	४.२४	१००	०.१०	
द.द.४२.२९	ढुंगा तथा सिमेन्टको पर्खाल लगाई फार्मको कम्पाउण्ड वाल निर्माण	१२०	०.३३	१४.४	१२०	०.३३	
द.द.४२.३२०	फार्म भित्र पक्की पैदल ट्याक निर्माण	५००	०.११	५	५००	०.११	
द.द.४२.३२१	किवी बगैचामा सपोर्ट सिस्टम	१४७	०.११	५	१४७	०.११	
द.द.४२.३२२	नमुना हाई डेन्सिटी स्याउ बगैचामा सपोर्ट सिस्टम	१४४	०.०३	१.५	१४४	०.०३	
द.द.४२.३२६	कम्पाउण्ड वाल निर्माण	१	०.४१	१८	१	०.४१	
द.द.४२.३२७	मोटर बाटोमा ठाउ ठाउमा रिटेनिङ्ग वाल बनाउने	४०	०.०७	३	४०	०.०७	
द.द.४२.३२८	नयाँ नर्सरी घरमा थोपा र मिस्ट सिंचाइ ब्यवस्था	१	०.०५	२	१	०.०५	
द.द.४२.३२९	पुरानो शौचालयमा सेफ्टी ट्याक निर्माण	१	०.०३	१.५	१	०.०३	
द.द.४२.३३०	छात्रावास निर्माण	२	०.९०	४०	२	०.९०	
द.द.४२.३३९	बगैचामा पोल गाडि जाली हाल्ने	१	०.१८	८	१	०.१८	
द.द.४२.३४०	सडक पिसिसि.	२००	०.३४	१५	२००	०.३४	
द.द.४२.३४१	माउबोटको लागि नेट हाउस निर्माण (गहा सुधार, मिस्ट इरिगेशन, ड्रिपइरिगेशन सहित)	१	०.५९	२६	१	०.५९	
द.द.४२.३४२	पावर टिलर ग्यारेज निर्माण	१	०.११	५	१	०.११	
द.द.४२.३४८	फार्मभित्र सिंचाई व्यवस्थापनको लागि १००० मि। पाईप र फिटिङ सामाग्री खरिद सहित जडान	१	०.०६	२.७४	१	०.०६	
द.द.४२.३४९	हालको कार्यालय भवन माथि आवासको लागि तला थपि २ कोठा र १ शौचालय निर्माण	१	०.११	४.९	१	०.११	
द.द.४२.३७४	केन्द्रको दक्षीण तर्फ कम्पाउण्ड वाल निर्माण	१	०.६८	३०	१	०.६८	
द.द.४२.३७५	नर्सरी क्षेत्रको राजकुलोमा झयाविन वाल र पुल बनाउने	१	१.४७	६५	१	१.४७	
द.द.४२.३९४	छात्रावास तथा कार्यालयको शौचालय मर्मत	३	०.०७	३	३	०.०७	
द.द.४२.७७	केन्द्र भित्रको पुल निर्माण	०	०.०६	२.५	०	०.०६	

क्र.सं.	कार्यक्रम/क्रियाकलाप	२०७४/७५ आ.व. को					कै
		वार्षिक लक्ष्य			वार्षिक प्रगति		
		परिमाण	भार	बजेट	परिमाण	भार	
द.७.१	सडकको पूँजीगत मर्मत तथा संभार						
द.७.१.२	बाटोमा हयुम पाइप नाला सहित ग्रेभलिङ्ग गर्ने (मर्मत सुधार)	५००	०.३४	१५	५००	०.३४	
द.७.१.३	फाराम भित्रको बाटो मर्मत सुधार (कार्यालय भवन बाट तालिम हल जाने मुख्य बाटो पिच/ढलान गर्ने)	१९५	०.११	५	१९५	०.११	
द.७.१.४	कवाटरहरुमा शौचालय मर्मत सुधार	३	०.०७	३	३	०.०७	
द.७.१.५	खानेपानी निर्माण तथा सरसफाई सम्बन्धी पूँजीगत सुधार						
द.७.१.२	टुवाइलेट मर्मत तथा बेसिन जडान	२	०.०५	२	२	०.०५	
द.७.१.१	पोखरी निर्माण सम्बन्धी पूँजीगत सुधार						
द.७.१.१.१	पोखरी मर्मत	१	०.०५	२	१	०.०५	
द.७.१.१.२	बाटो मर्मत सुधार	१००	०.०९	४	१००	०.०९	
द.७.१.२	कम्पाउण्ड वाल सम्बन्धी पूँजीगत सुधार						
द.७.१.२.१०	तालिम प्रशिक्षार्थी आवास भवनमा नयाँ बेड सेट राख्ने	१०	०.०६	२.५	१०	०.०६	
द.७.१.२.१२	केन्द्रमा रहेको पुरानो ग्लास हाउस मर्मत गर्ने	१	०.०५	२	१	०.०५	
द.७.१.२.१३	केन्द्रको ए ब्लकमा रहेको पुरानो सिमेन्टेड पोखरी मर्मत गर्ने	१	०.१८	८	१	०.१८	
द.७.१.२.६	कम्पाउण्ड वाल मर्मत	३००.९५	०.११	५	३००.९५	०.११	
द.७.१.२.७	तालिम प्रशिक्षार्थी आवास भवनमा जस्ताको छानो राख्ने	१	०.२७	१२	१	०.२७	
द.७.१.२.८	तालिम प्रशिक्षार्थी आवास भवनमा सोलार हिटर सेट जडान गर्ने	१	०.०७	३	१	०.०७	
द.७.१.२.९	केन्द्रको विभिन्न ब्लकमा सिचाइ कुलो मर्मत सुधार	४००	०.११	५	४००	०.११	
द.७.१.६	नर्सरी वा ब्याडको पूँजीगत सुधार						
द.७.१.६.२	नयाँ बगैँचा स्थापनाका लागि गहना सुधार	१	०.०२	१	१	०.०२	
द.७.१.७	ग्रिन हाउस र शेड हाउस रपोलि हाउसको पूँजीगतसुधार						
द.७.१.७.२	कोल्डस्टोर मर्मत सुधार	१	०.०५	२	१	०.०५	
द.७.२१	सिंचाइ प्रणालीको पूँजीगत सुधार						
द.७.२१.३	नमुना हाई डेन्सिटी स्याउ बगैँचामा थोपा सिंचाइ	१४४	०.०७	३	१४४	०.०७	
द.७.२१.४	नमुना किवी बगैँचामा थोपा सिंचाइ	१५०	०.०७	३	१५०	०.०७	
द.७.२१.५	फार्ममा सिंचाई व्यवस्थापनको लागि इन्टेक निर्माण तथा पाईप व्यवस्थापन	१	०.०६	२.५	१	०.०६	
द.७.२१.६	सिंचाई पोखरीहरुको मर्मत सुधार	५	०.७९	३५	५	०.७९	
द.७.२९	अन्य पूँजीगत सुधार						
द.७.२९.१६१	किफीफल टिवार सपोर्ट तथा मर्मत सम्भार	१	०.०५	२	१	०.०५	
द.७.२९.१८२	कर्मचारी आवास भवनमा जस्ताको छाना राख्ने	१	०.११	५	१	०.११	
द.७.२९.१९६	पुरानो कुलो मर्मत सुधार	२००	०.११	४.६५	२००	०.११	

क्र.सं.	कार्यक्रम/क्रियाकलाप	२०७४/७५ आ.व. को					कै
		वार्षिक लक्ष्य			वार्षिक प्रगति		
		परिमाण	भार	बजेट	परिमाण	भार	
द.७.२९.२२	गह्ना सुधार	१०	०.०२	१	१०	०.०२	
द.७.२९.२२२	केन्द्रमा ट्रयाक निर्माण	१००	०.०५	२	१००	०.०५	
द.७.२९.२२३	कार्यालयको गेट देखी अफिस भवन सम्म बाटो ग्रामेल	२५०	०.११	५	२५०	०.११	
द.७.२९.२३६	मर्मत संभार (कार्यालय भवन मर्मत संभार तथा रंगरोगन, ग्यारेज मर्मत, पाले घर निर्माण)	३	०.२३	१०	३	०.२३	
द.७.२९.२३७	गेष्ट रुम मर्मत (१० बेड)	१	०.१४	६	१	०.१४	
द.७.२९.२३८	डिप टयुवेल मर्मत (लिची ब्लक)	१	०.३०	१३.४	१	०.३०	
द.७.२९.२३९	सिचाईको लागि कुलेसो निर्माण तथा मर्मत सभार	१	०.५७	२५	१	०.५७	
द.७.२९.२४०	केन्द्र भित्र खानेपानी पुनः विछयाउने काम	१	०.११	५	१	०.११	
द.७.२९.२४१	विद्युतको लागि थ्रिफेज तार जडान	१	०.११	५	१	०.११	
द.७.२९.२४२	कर्मचारी आवास गृहमा पुनः बिजुली वाइरिङ्ग	१	०.११	५	१	०.११	
द.७.२९.२४३	शौचालय निर्माण (मुल गेट र कर्मचारी आवास)	२	०.१८	८	२	०.१८	
द.७.२९.२४४	बगैचाको चारैतिर ग्रेबल बाटो निर्माण	८	०.१५	६.८५	८	०.१५	
द.७.२९.२४५	प्लास्टिक क्रेट खरिद	५०	०.०१	०.५	५०	०.०१	
द.७.२९.२५	किवीफल बिरुवामा असिना फ्रुफ नेटिङ्ग	१००	०.०५	२	१००	०.०५	
द.७.२९.२५३	ग्यारेज निर्माण	१	०.०७	२.९	१	०.०७	
द.७.२९.२५७	कार्यालय भवनको ३ कोठाको झ्यालमा ग्रिल राख्ने	३	०.०२	१	३	०.०२	
द.७.२९.२५९	केन्द्रको छात्रावास मर्मत सुधार तथा संचालन	१	०.०७	३	१	०.०७	
द.७.२९.२६१	कार्यालय भवन माथी थप गरिएको कोठाको फिनिसिङगर्ने	१	०.२३	१०	१	०.२३	
द.७.२९.२६२	भुकम्पबाट क्षति भएको आवास भवन मर्मत सुधार	२	०.०७	३	२	०.०७	
द.७.२९.२६४	फार्म भित्रको वाटो मर्मत सुधार	५००	०.२३	१०	५००	०.२३	
द.७.२९.२६५	गेष्ट रुम मर्मत सुधार	१	०.५१	२२.५	१	०.५१	
द.७.२९.२६६	कोर्थला नर्सरीको लागी काँडेतार खरिद तथा मर्मतसुधार	३००	०.११	५	३००	०.११	
द.७.२९.२६७	सिचाईको लागी पाईप खरिद तथा मर्मत सुधार	३५०	०.०६	२.५	३५०	०.०६	
द.७.२९.२७२	पुरानो टहरामा प्लाइउड जडान तथा निर्माण	१	०.०२	१	१	०.०२	
द.७.२९.२८०	कार्यालय भवनको छत तथा सिलिड मर्मत	१	०.२७	१२	१	०.२७	
द.७.२९.२८१	ग्यारेज मर्मत	१	०.०८	३.५	१	०.०८	
द.७.२९.२८२	ग्लास हाउस तथा स्क्रिन हाउसको मर्मत सुधार	१	०.११	५	१	०.११	
द.७.२९.२८४	फर्मको चारैतिर कम्पाउण्ड वाल निर्माण	०	२.२६	१००	०	०.००	
द.७.२९.२८६	केन्द्र परिसरमा पानी तथा विजुली लाइन मर्मतसुधार	१	०.७६	३३.४	१	०.७६	
द.७.२९.९८	किवी वगानमा थोपा सिचाइ जडान	१	०.०५	२	१	०.०५	
५	नमुना फार्म कार्यक्रम						
द.२.८	अन्य						
द.२.८.१४९	फार्ममा तालिम घर निर्माण (अधुरो) तथा मेशीनरी औजारको लागि स्टोर निर्माण	२	०.७०	३१	२	०.७०	
द.३.१	कार्यालयको लागि फर्निचर फिक्चर्स						



क्र.सं.	कार्यक्रम/क्रियाकलाप	२०७४/७५ आ.व. को					कै
		वार्षिक लक्ष्य			वार्षिक प्रगति		
		परिमाण	भार	बजेट	परिमाण	भार	
८.३.१.२३७	सोफासेट, टि टेवल र दराज खरिद	५	०.०२	१.१	५	०.०२	
८.४.४	मोटर साइकल र स्कुटर						
८.४.४.४	मोटरसाइकल	१	०.०६	२.५	१	०.०६	
८.५.१	कार्यालय संचालनसंग सम्बन्धी यन्त्र, उपकरण तथामेशीन औजार						
८.५.१.११०२	मेशिनरी औजार खरिद (कम्प्युटर-२, ल्यापटप-१, मल्टिमिडिया-१)	३	०.०७	३.२५	३	०.०७	
८.५.१.११०३	फ्रिज खरिद	२	०.०१	०.६५	२	०.०१	
८.६.४२	अन्य						
८.६.४२.२३४	नेट हाउस निर्माण (लम्वाई १५ मि र चौडाई ५ मि)	१	०.११	५	१	०.११	
८.६.४२.३४४	फार्म भित्र छानो सहित कम्पोष्ट खाडल निर्माण	२	०.०४	१.९	२	०.०४	
८.७.२९	अन्य पूँजीगत सुधार						
८.७.२९.२६८	कार्यालय र आवास गृह अगाडि टायल विछ्याउने मर्मत गर्ने ।	१	०.०९	३.९	१	०.०९	
८.७.२९.२७५	फार्म भित्र कुलो निर्माण तथा मर्मत सभार ।	२५०	०.११	५	२५०	०.११	
८.२.२	भवन निर्माण कार्यालय प्रयोजन						
८.२.२.२९९	एक तलाको कार्यालय भवन निर्माण	२	१.६९	७४.५	०	०.००	
८.३.१	कार्यालयको लागि फर्निचर फिक्चर्स						
८.३.१.२२९	कार्यालय फर्निचर (अफिस टेबल ३, टी टेबल २, स्टीलदराज ३, प्लाष्टिक कुर्सी १०, अफिस चेयर ४)	२२	०.०३	१.५	२२	०.०३	
८.३.२	अन्य प्रयोजनको लागि फर्निचर फिक्चर्स						
८.३.२.५१	अफिस तथा आवास फर्निचर (कार्पेट,बेडिङ,पर्दा रपलंग समेत)	२	०.०७	३	२	०.०७	
८.४.४	मोटर साइकल र स्कुटर						
८.४.४.४	मोटरसाइकल	१	०.०६	२.५	१	०.०६	
८.५.१	कार्यालय संचालनसंग सम्बन्धी यन्त्र,उपकरण तथामेशीन औजार						
८.५.१.१०९२	ल्यापटप १, डेस्कटप कम्प्युटर १ , प्रिन्टर २, डिजीटल क्यामेरा १	५	०.०५	२.३३	५	०.०५	
८.५.१.८	इलेक्ट्रिक हिटर खरिद	४	०.००	०.१९	४	०.००	
८.५.४	कृषि-खेतीको साथै सिंचाई प्रयोजन र पशुचिकित्सा सम्बन्धी उपकरण तथा मेशीन औजार						
८.५.४.१६५	सिंचाईका लागी पाईप खरीद	०	०.०३	१.४	०	०.००	
८.५.४.२६२	गोरु खरिद, जोले औजार तथा पशु सेवा सामग्री औषधि	१	०.०३	१.१२	०	०.००	
८.५.४.२६३	आरी र सिकेचर ५ सेट, बेल्वे १, बन्चरो १, कोदाला ३,कुटा २, ग्राफ्टींग नाइफ १	१८	०.०१	०.४७	१८	०.०१	

क्र.सं.	कार्यक्रम/क्रियाकलाप	२०७४/७५ आ.व. को					कै
		वार्षिक लक्ष्य			वार्षिक प्रगति		
		परिमाण	भार	बजेट	परिमाण	भार	
८.५.५	अनुसन्धान तथा वैज्ञानिक अन्वेषण प्रयोगशालाको प्रयोजनका उपकरण तथा मेशीन औजार						
८.५.५.६	डिजीटल ब्यालेन्स मेशीन	१	०.००	०.०९	१	०.००	
८.५.९६	अन्य उपकरण तथा मेशीन औजार						
८.५.९६.१५४	Drip set for Irrigation	१	०.००	०.२२	०	०.००	
८.५.९६.१९९	टी.भी. १, मोवाइल १ र यूरोगार्ड १ खरिद र अन्यएसेसोरिज	०	०.०२	०.९३	०	०.०२	
८.५.९६.४३	शोलार खरिद तथा जडान	१	०.०२	०.९३	१	०.०२	
८.६.२१	कम्पाउण्ड वालर फेन्सिङ						
८.६.२१.४	कम्पाउण्ड वाल निर्माण	१	०.९०	४०	१	१.२४	
८.६.३८	साना सिचाई निर्माण						
८.६.३८.१५	सिचाइको Intake तथा केन्द्र भित्र रिजर्भ टयाकीनिर्माण	१	०.०९	४	१	०.०९	
क) पूँजीगत खर्च कार्यक्रमको जम्मा :			३०.३३	१३४०५०		२६.३०	
आ) चालु खर्च अन्तर्गतका कार्यक्रमहरू							
१.१.१	स्थायी कर्मचारी						
१.१.१.११	रा.अनं. द्वितिय (प्र.)	९	०.९१	४०.३	९	०.९१	
१.१.१.१२	रा.प.अनं. द्वितिय (प्रा.)	३	१.४१	६२.३६	३	१.४१	
१.१.१.१३१	रा.प. अनं. द्वितिय (प्र.)	०	०.०८	३.३९	०	०.०८	
१.१.१.१४३	रा.प. अनं. प्रथम (प्रा.)	०	०.५०	२२.२१	०	०.५०	
१.१.१.१४४	रा.प. अनं. प्रथम (प्र.)	०	०.२५	११.१२	०	०.२५	
१.१.१.१८	का.स. प्रथम श्रेणी	३	०.०६	२.६८	३	०.०६	
१.१.१.२	रा.प. प्रथम	०	०.२८	१२.४२	०	०.२८	
१.१.१.२२	का.स. पाँचौं श्रेणी	१५	३.२१	१४१.७३	१५	३.२१	
१.१.१.२३	ह.स.चा. प्रथम श्रेणी	०	०.०६	२.६२	०	०.०६	
१.१.१.२५	ह.स.चा. तृतीय श्रेणी	०	०.०९	४.०१	०	०.०९	
१.१.१.२७	ह.स.चा. पाँचौं श्रेणी	०	०.०९	४.०३	०	०.०९	
१.१.१.३९	लेखा अधिकृत	०	०.११	४.९९	०	०.११	
१.१.१.४	रा.प. द्वितिय (प्रा.)	७	३.१४	१३८.७२	७	३.१४	
१.१.१.४१	लेखा सहायक	०	०.१७	७.३५	०	०.१७	
१.१.१.४४	सवारी चालक	०	०.१६	७.०३	०	०.१६	
१.१.१.४५	कार्यालय सहयोगी	०	०.४६	२०.२७	०	०.४६	
१.१.१.६	रा.प. तृतीय (प्रा.)	४	४.०७	१७९.९८	४	४.०७	
१.१.१.७३	टाइपिष्ट (ए. ४)	०	०.००	०	०	०.००	
१.१.१.८	रा.प.अनं. प्रथम (प्र.)	३	१.०७	४७.४	३	१.०७	
१.१.१.९	रा.प.अनं. प्रथम (प्रा.)	१०	३.५५	१५६.८१	१०	३.५५	
१.२.१	स्थानीय भत्ता						
१.२.१.१	स्थानीय भत्ता	४५	०.५६	२४.७५	४५	०.५६	

क्र.सं.	कार्यक्रम/क्रियाकलाप	२०७४/७५ आ.व. को					कै
		वार्षिक लक्ष्य			वार्षिक प्रगति		
		परिमाण	भार	बजेट	परिमाण	भार	
१.२.२	महंगी भत्ता						
१.२.२.१	महंगी भत्ता	२४५	०.६०	२६.६४	२४५	०.६०	
१.२.४	बैठक भत्ता						
१.२.४.२३	खरीद समिति र अन्य बैठक	३	०.०१	०.२८	३	०.०१	
१.२.४.४	खरीद समिति लगायत कार्यालयमा हुने अन्य बैठक भत्ता	१२	०.०३	१.३२	१२	०.०३	
१.२.४.४५	पाले पहरा	०	०.०२	१.०७	०	०.०२	
१.२.४.४६	दशै तिहार	०	०.००	०.०६	०	०.००	
१.२.४.५	समिती तथा उपसमितीहरूको बैठक भत्ता	०	०.००	०.२	०	०.००	
१.२.४.५६	खरीद कमिटी बैठक	०	०.००	०.१२	०	०.००	
१.२.४.७	कार्यालयमा हुने विभिन्न बैठकको लागी भत्ता	१	०.००	०.१५	१	०.००	
१.२.८	अन्य						
१.२.८.१	अन्य भत्ता	१७	०.०९	४.०५	१७	०.०९	
१.२.८.२	पाले पहरा को लागि भत्ता	३१	०.०५	२.०२	३१	०.०५	
१.२.८.६.४	पुराना सामानको लिलाम सबन्धी बैठक	२	०.००	०.१	२	०.००	
१.२.८.६.५	खरिद समिति तथा अन्य बैठक सन्चालन	५	०.०१	०.५	५	०.०१	
१.२.८.७	टेन्डर वा प्रस्ताव स्पेसिफिकेसन तयार तथा मुल्यांकन गर्न बैठक	१०	०.००	०.०८	१०	०.००	
१.३.१	पदाधिकारी एवं निजामति कर्मचारी						
१.३.१.१	पदाधिकारी एवं निजामति कर्मचारी	१५	०.०९	३.८४	१५	०.०९	
१.३.१.८	स्थायी कर्मचारीहरूको पोशाक भत्ता	८०	०.३५	१५.५४	८०	०.३५	
२.१.१	धाराको महसुल						
२.१.१.१	धारा महसुल	१०६०३	०.१२	५.२१	१०६०३	०.१२	
२.१.१.१०	खानेपानीको लागि उपकरण ट्याङ्की आदि खरिद तथा जडान	२	०.०१	०.४८	२	०.०१	
२.१.१.१३	नयाँ खानेपानी धारा जडान	१	०.०१	०.२५	१	०.०१	
२.१.१.२	धाराको लागि उपकरण जडान	१	०.०१	०.३४	१	०.०१	
२.१.१.५	बिजुली महसुल	०	०.०३	१.२५	०	०.०३	
२.१.२	बिजुली महसुल						
२.१.२.१	बिजुली महसुल	१०४९८	०.५७	२५.२२	१०४९८	०.५७	
२.१.२.१४	कार्यालयमा थ्रिफेज विद्युत जडान (विद्युत मिटरर तार सहित)	१	०.०२	०.९	१	०.०२	
२.१.२.४	पानी तान्ने पम्प चलाउन	३	०.००	०.१८	३	०.००	
२.१.२.५	अफिस तथा फार्म सचालनार्थ	०	०.०१	०.३६	०	०.०१	
२.१.३	पिउने पानी						
२.१.३.१	पिउने पानी	३	०.०३	१.४९	३	०.०३	
२.१.३.२	जारको पिउने पानी	१०२	०.०१	०.४९	१०२	०.०१	
२.२.१	टेलिफोन महसुल						

क्र.सं.	कार्यक्रम/क्रियाकलाप	२०७४/७५ आ.व. को					कै
		वार्षिक लक्ष्य			वार्षिक प्रगति		
		परिमाण	भार	बजेट	परिमाण	भार	
२.२.१.१	टेलिफोन महसुल	२५	०.१६	७.२४	२५	०.१६	
२.२.१.१५	कार्यालय प्रमुख को लागि मोबाइल रिचार्ज	०	०.००	०.१२	०	०.००	
२.२.१.१९	कार्यालय प्रयोजनको लागि मोबाइल खरिद	१	०.०१	०.२४	१	०.०१	
२.२.२	ईमेलर इन्टरनेट/वेबसाइट						
२.२.२.१	ईमेलर इन्टरनेट/वेबसाइट	६	०.०६	२.७७	६	०.०६	
२.२.२.१२	ईमेल तथा वेबसाइट निर्माण	०	०.०३	१.३	०	०.०३	
२.२.२.५	इन्टरनेट शुल्क	६	०.०२	१.०२	६	०.०२	
२.२.३	सुविधाको सञ्चार खर्च						
२.२.३.१	सुविधाको सञ्चार खर्च	०	०.०१	०.४२	०	०.०१	
२.२.३.३	सह सचिव संचार सुविधा	०	०.०१	०.४३	०	०.०१	
२.२.४	हुलाक र कुरियर खर्च						
२.२.४.१	हुलाक र कुरियर खर्च	१५	०.०३	१.४९	१५	०.०३	
२.३.१	कार्यालयको घर भाडा						
२.३.१.२	कार्यालयको घर भाडा	१२	०.०१	०.४८	१२	०.०१	
२.३.१.५	स्टोर भाडा	०	०.०१	०.६	०	०.०१	
२.३.३	सवारी साधनको भाडा						
२.३.३.४	सामग्री ढुवानी खर्च	०	०.०१	०.५	०	०.०१	
२.४.१	कार्यालयको इन्धन						
२.४.१.१	मोटरसाइकलको लागि पेट्रोल	२३३०	०.२०	८.६५	२३३०	०.२०	
२.४.१.१६	ट्रयाक्टर	१७४०	०.०७	२.९८	१७४०	०.०७	
२.४.१.२	गाडीका लागि डिजल	४३०९	०.५०	२१.९४	४३०९	०.५०	
२.४.१.२८	कार्यक्रम सन्चालन भ्रमणका लागि सवारी साधन इन्धन	५	०.००	०.२१	५	०.००	
२.४.१.२९	जिल्ला कृषि विकास कार्यालयहरुबाट सञ्चालित कार्यक्रमहरुको अनुगमन निरिक्षण	११०	०.००	०.२	११०	०.००	
२.४.१.३०	पावर स्पेयरका लागि पेट्रोल	०	०.०१	०.४४	०	०.०१	
२.४.१.३१	घाँस काट्ने मेशिन पेट्रोल	०	०.००	०.२	०	०.००	
२.४.१.३२	पावर टिलरका लागि डिजेल	३००	०.०१	०.६३	३००	०.०१	
२.४.१.३७	मिनीटिलरको लागि इन्धन	२०४	०.००	०.२१	२०४	०.००	
२.४.१.४	गाडी र मोटरसाइकलका लागि मोविल	७५	०.०२	०.९३	७५	०.०२	
२.४.१.४०	डोजर	०	०.००	०.१८	०	०.००	
२.४.१.५	मोटरसाइकलको लागि मोविल	०	०.०१	०.२६	०	०.०१	
२.४.१.६६.१	गाडीको लागि डिजेल नेपाल सरकार श्रोत	०	०.०२	०.८	०	०.०२	
२.५.१	सवारी साधन मर्मत						
२.५.१.१	चार पांग्रे सवारी साधन मर्मत	३	०.५०	२१.९	३	०.५०	
२.५.१.१४	ट्राक्टर मर्मत	२	०.१०	४.४४	२	०.१०	
२.५.१.१५	पावर ट्रयाक्टर मर्मत	२	०.०१	०.६	२	०.०१	
२.५.१.२	दुई पांग्रे सवारी साधन मर्मत	२८	०.०९	३.८	२८	०.०९	

क्र.सं.	कार्यक्रम/क्रियाकलाप	२०७४/७५ आ.व. को					कै
		वार्षिक लक्ष्य			वार्षिक प्रगति		
		परिमाण	भार	बजेट	परिमाण	भार	
२.५.१.२१	गाडि मर्मत	३	०.३१	१३.७५	३	०.३१	
२.५.१.२२	मोटरसाईकल मर्मत	२०	०.०७	२.९५	२०	०.०७	
२.५.१.३	सवारी साधन मर्मत	१	०.०४	१.८	१	०.०४	
२.५.१.४३	जीप मर्मत (इन्जिन र फ्युल पम्प समेत)	३	०.१६	७	३	०.१६	
२.५.१.४४	सवारी साधन मर्मत (डोजर १, ट्याक्टर ३)	०	०.०२	०.८	०	०.०२	
२.५.१.४६	टायर खरिद	९	०.०५	२.०५	९	०.०५	
२.५.१.५४	पावर टिलर मर्मत	०	०.०२	०.८	०	०.०२	
२.५.१.५९	नयाँ टायर फेर्ने	०	०.०३	१.२	०	०.०३	
२.५.१.६	फर्निचर मर्मत	७५	०.०६	२.५९	७५	०.०६	
२.५.१.६०	नयाँब्याट्री फेर्ने	०	०.०१	०.३	०	०.०१	
२.५.१.७	मेशिनरी उपकरण मर्मत	९	०.१२	५.४५	९	०.१२	
२.५.२	मेशिनरी उपकरण मर्मत						
२.५.२.१	मेशिनरी उपकरण मर्मत	१५	०.०२	०.७५	१५	०.०२	
२.५.२.१७	फार्म मेशिनरी तथा औजार मर्मत	३	०.०३	१.५	३	०.०३	
२.५.२.२	कम्प्युटर मर्मत	०	०.००	०.१	०	०.००	
२.५.२.३	प्रिन्टर मर्मत	०	०.००	०.०५	०	०.००	
२.५.२.८	कम्प्युटर तथा कम्प्युटर सम्बन्धि सामग्रीहरू, फोटोकपी मेशिन, जेनेरेटर तथा मेशिनरी उपकरण आदि मर्मत	०	०.०१	०.४	०	०.०१	
२.५.३	अन्य मर्मत						
२.५.३.१	अन्य मर्मत	९	०.०२	०.८९	९	०.०२	
२.५.३.७	भवन मर्मत	१	०.०१	०.४	१	०.०१	
२.५.३.८२	अन्य (पुरानो मोटरसाइकल, पर्खाल आदि)	०	०.०३	१.५	०	०.०३	
२.६.३	बीमा सवारी साधन						
२.६.३.१	बीमा सवारी साधन	४	०.०६	२.७२	४	०.०६	
२.६.३.२	गाडी	१	०.०४	१.९३	१	०.०४	
२.६.३.३	मोटरसाइकल	८	०.०५	२.३६	८	०.०५	
२.६.४	बीमा मेशिनरी उपकरण						
२.६.४.१	ट्रयाक्टर	१	०.००	०.१	१	०.००	
२.६.५	अन्य बीमा तेश्रो पक्ष						
२.६.५.१	अन्य बीमा तेश्रो पक्ष	१	०.०१	०.६	१	०.०१	
२.७.१	कार्यालय मसलन्द सामान खर्च						
२.७.१.१	कार्यालय मसलन्द सामान खर्च	३७	०.३९	१७.३६	३७	०.३९	
२.७.१.१०	टोनर तथा मसी	६	०.०२	१.१	६	०.०२	
२.७.१.१०७	आवास परिसरमा डिसहोम मासिक शुल्क भुक्तानी र रिचार्ज	०	०.००	०.१	०	०.००	
२.७.१.६१	सवारी साधनहरको कर भुक्तानी	३	०.०१	०.२४	३	०.०१	

क्र.सं.	कार्यक्रम/क्रियाकलाप	२०७४/७५ आ.व. को					कै
		वार्षिक लक्ष्य			वार्षिक प्रगति		
		परिमाण	भार	बजेट	परिमाण	भार	
२.७.१.६२	अन्य	०	०.०३	१.४	०	०.०३	
२.७.१.९	स्टेशनरी	०	०.०९	४	०	०.०९	
२.७.२	छपाई खर्च						
२.७.२.१	छपाई खर्च	९	०.११	४.९९	९	०.११	
२.७.२.५	कार्यालयमा दैनिक आवश्यक अन्य छपाई	३	०.०१	०.५५	३	०.०१	
२.७.२.६	हुलाक तथा कुरियर सेवा	१८	०.०५	२.३	१८	०.०५	
२.७.३	पत्रपत्रिका तथा पुस्तिका						
२.७.३.१	पत्रपत्रिका तथा पुस्तिका खरीद	६	०.०७	२.९१	६	०.०७	
२.७.३.१६	पत्रपत्रिका, पुस्तिका खरीद एवं विज्ञापन	०	०.०३	१.३	०	०.०३	
२.७.४	ढुवानी खर्च						
२.७.४.१	ढुवानी खर्च	९	०.०५	२.०७	९	०.०५	
२.७.५	विज्ञापन तथा सुचना प्रकाशन						
२.७.५.१	विज्ञापन तथा सुचना प्रकाशन	३	०.०२	०.८५	३	०.०२	
२.७.७	अरु मालसामान खर्च						
२.७.७.१	अरु मालसामान खर्च	५	०.०६	२.७५	५	०.०६	
२.८.१	पशु तथा पंक्षीहरूको आहार						
२.८.१.१५	गोरुको लागि आहार	०	०.०४	१.६८	०	०.०४	
२.८.१.६	गाई/भैसीको दाना	०	०.०१	०.४	०	०.०१	
२.८.१.७	पराल र भुस आदि	०	०.०१	०.३	०	०.०१	
२.९.६	अन्य सामग्री						
२.९.६.१	पत्रपत्रिका तथा पुस्तक खरिद	१	०.०१	०.४	१	०.०१	
२.१०.१	इन्धन अन्य प्रयोजन						
२.१०.१.१	जेनेरेटरको लागि डिजेल	०	०.०२	०.८	०	०.०२	
२.१०.१.१०	झाईसेल ब्याट्री	११०	०.०१	०.६४	११०	०.०१	
२.१०.१.११	मोटरको ब्याट्री	०	०.०१	०.६	०	०.०१	
२.१०.१.१२	ग्याँस रिफिल	१५	०.०१	०.६३	१५	०.०१	
२.१०.१.२	ग्यास सिलिन्डर	२४	०.०३	१.५२	२४	०.०३	
२.१०.१.३	इन्भर्टरको लागि वेट्री	०	०.००	०.०१	०	०.००	
२.१०.१.३१	इन्धन अन्य प्रयोजन	३	०.०२	०.७३	३	०.०२	
२.१०.१.३५	पावर टिलर, मिनी टिलर, पावर स आदि मेशिनरीको लागिइन्धन	२५०	०.०१	०.२८	२५०	०.०१	
२.१०.१.४	मटितेल , ग्या,स जेनेरेटरको लागि पेट्रोल आदी	३५०	०.११	४.६९	३५०	०.११	
२.१०.१.५	पम्पसेटको लागि डिजेल	१००	०.००	०.१	१००	०.००	
२.१०.१.८	ट्रयाक्टरको लागि इन्धन	१२००	०.०४	१.८६	१२००	०.०४	
२.१०.१.९	दाउरा बेट्ट्री मैनबत्ती तथा अन्य	२२१	०.०२	०.९४	२२१	०.०२	
२.११.१	सडक र पुल						
२.११.१.१६	स्क्रीन हाउस को फ्रेम तथा जाली मर्मत सुधार	४	०.०९	४	४	०.०९	

क्र.सं.	कार्यक्रम/क्रियाकलाप	२०७४/७५ आ.व. को					कै
		वार्षिक लक्ष्य			वार्षिक प्रगति		
		परिमाण	भार	बजेट	परिमाण	भार	
२.११.१.२८	आवास क्षेत्रमा वाटो व्यवस्थापन	२०	०.०३	१.५	२०	०.०३	
२.११.१.२९	केन्द्र भित्रको मुख्य वाटो मर्मत सुधार	५०	०.११	५	५०	०.११	
२.११.२	नहर र बाँध						
२.११.२.१	सिंचाई तथा निकासका कुलानाला मर्मत सुधार	५	०.३१	१३.७५	५	०.३१	
२.११.४	भवन						
२.११.४.१	भवन रंग रोगन तथा मर्मत	२	०.०५	२	२	०.०५	
२.११.४.१४	कार्यालय भवन र कर्मचारी आवास मर्मत तथा रंग रोकन	२	०.०७	३	२	०.०७	
२.११.४.५१	गड्यौली मल कक्ष मर्मत सुधार	१	०.०७	३	१	०.०७	
२.११.४.५४	केन्द्रको पुरानो कर्मचारी आवास भवन मर्मत सुधार	१	०.१६	७	१	०.१६	
२.११.४.५६	आवास भवन मर्मत सम्भार	४	०.२७	१२	४	०.२७	
२.११.४.७	स्क्रीन हाउसको मर्मत	४	०.१४	६	४	०.१४	
२.११.७	अन्य						
२.११.७.४७	केन्द्रको मुल गेट मर्मत सुधार	१	०.०५	२	१	०.०५	
२.११.७.४९	केन्द्रको पर्खाल मर्मत सुधार	२५०	०.१८	७.८	२५०	०.१८	
२.११.७.५१	कार्यालय तथा आवासको पानी विजुली व्यवस्थापन	१	०.०३	१.४२	१	०.०३	
२.११.७.५२	स्थापित थोपा सिंचाईको व्यवस्थापन तथा मर्मतसंभार	२	०.०२	१	२	०.०२	
२.१२.१	सेवा करार						
२.१२.१.१०३	वेबसाइट अद्यावधिक तथा संचालन	३	०.०१	०.५१	३	०.०१	
२.१२.१.१२	कम्प्युटर तथा अन्य मेशिनरी सामानको सर्भिसिङ्गगराउने	३२	०.१५	६.७६	३२	०.१५	
२.१२.१.१३५	प्रचार प्रसार गर्ने (पत्रिका, मिडिया, टि.भी.)	३	०.०२	०.६८	३	०.०२	
२.१२.१.१७१	आयोजनासँग सम्बन्धित अन्य परामर्श सेवा	३	०.०१	०.३	३	०.०१	
२.१२.१.२३५	कम्प्युटर मर्मत तथा विदयुत मर्मतका लागि विशेषज्ञ सेवा करार	०	०.०१	०.३	०	०.०१	
२.१२.१.४०२	सेफ्टी टयाँकी सरसफाई	०	०.०१	०.३	०	०.०१	
२.१२.१.४३३	थोपा सिंचाई मर्मत सेवा करार	०	०.०१	०.४	०	०.०१	
२.१३.१	व्यक्ति करार						
२.१३.१.१	कार्यालय सहयोगी करार	१२	०.६६	२९.३६	१२	०.६६	
२.१३.१.१४	कार्यालय बगैचा तथा सरसफाई करार	०	०.१६	७.०२	०	०.१६	
२.१३.१.१७	स्विपर करार	३	०.०९	४.११	३	०.०९	
२.१३.१.१९	कार्यालय सहयोगीको रिक्त पदको सेवा करारमा लिने	६	०.२०	८.८	६	०.२०	
२.१३.१.२	सवारी चालक करार	३	०.२८	१२.३९	३	०.२८	
२.१३.१.२०	हल्का सवारी चालकको रिक्त पदको सेवा करारमा लिने	१२	०.१७	७.५	१२	०.१७	
२.१३.१.२७	फार्म वगैचे करार	२१	०.३७	१६.२	२१	०.३७	
२.१३.१.२८	माली ,स्वीपर ,पाले सेवा	३	०.०३	१.४	३	०.०३	
२.१३.१.४८	सुरक्षागार्ड सेवा करार	२४	०.३३	१४.४	२४	०.३३	

क्र.सं.	कार्यक्रम/क्रियाकलाप	२०७४/७५ आ.व. को					कै
		वार्षिक लक्ष्य			वार्षिक प्रगति		
		परिमाण	भार	बजेट	परिमाण	भार	
२.१३.१.७७	फर्म बगैचे ग्राफटर ब्यक्ति करार	६	०.०७	३	६	०.०७	
२.१३.१.७८	कार्यालय सहयोगी करार (ट्याक्टर र पावर टिलरसमेत चलाउने गरि ट्याक्टरको सवारी चालक अनुमति पत्र अनिवार्य भएको)	३	०.०५	२.३५	३	०.०५	
२.१३.१.८	सरसफाइ सेवा करार	१	०.०३	१.३२	१	०.०३	
२.१३.१.९	कम्प्युटर अपरेटर website update & maintenance-1, PIS-1 automation-2, beruju-1	१	०.०३	१.४४	१	०.०३	
२.१३.२	सेवा करार						
२.१३.२.१	कार्यालय सुरक्षा सेवा करार	६	०.१८	८.०४	६	०.१८	
२.१३.२.२	कार्यालयका कम्प्युटर फोटाकपी आदी मेशिनरी मर्मतसेवा करार	०	०.०६	२.८२	०	०.०६	
२.१३.२.३	कम्प्युटर लगायतका मेशिनरी सामानको सभिसिङ्गकरारमा गराउने	२०	०.०१	०.५	२०	०.०१	
२.१४.१	कर्मचारी दक्षता बृद्धि तालिम (प्रमाण पत्र दिने)						
२.१४.१.२५	कर्मचारी क्षमता तथा दक्षता विकास तालिम	५	०.०४	१.९	५	०.०४	
२.१४.१.४४	कर्मचारीलाई आधारभूत कम्प्युटर तालिम	३	०.००	०.१५	३	०.००	
२.१४.१.६९	कर्मचारी दक्षता अभिवृद्धि तालिम	२	०.०१	०.४	२	०.०१	
२.१४.२	कर्मचारी दक्षता बृद्धि तालिम (प्रमाण पत्रनदिने)						
२.१४.२.३१	कटफ्लावर पुष्प उत्पादन अध्ययन भ्रमण (भारतकोकोलकाता र पुने)	४	०.१८	८	४	०.१८	
२.१४.३	पुनर्ताजगी रअभिमुखिकरण जस्ता तालिम						
२.१४.३.१३	प्रा.स.रना.प्रा.स. तालिम	१	०.००	०.१	१	०.००	
२.१५.१	उद्यमशीलता ,रोजगारी मुलक र सशक्तिकरण र सीपविकास तथा क्षमता अभिवृद्धि तालिम						
२.१५.१.१००	कृषक तालिम	१०	०.४०	१७.६२	१०	०.४०	
२.१५.१.१००५	व्यापारी कृषक र प्राबिधिकहरुको अन्तरक्रियागोष्ठी	१	०.०५	२	१	०.०५	
२.१५.१.१००७	अन्तर जिल्ला कृषक भ्रमण	४	०.१७	७.५	४	०.१७	
२.१५.१.१००९	जिल्ला स्तर कृषक गोष्ठी एन्टरएक्	३	०.०३	१.५	३	०.०३	
२.१५.१.१०१०	जिल्ला स्तर कृषक गोष्ठी	३	०.०३	१.५	३	०.०३	
२.१५.१.१०१२	केन्द्रको प्रभाव क्षेत्र भित्र घुम्ती शिविरसचालन गर्ने	३	०.०२	०.७५	३	०.०२	
२.१५.१.१०१३	किवि फलको बजार प्रबर्धन कार्यक्रम (जाम जुस बाइनबनाउने तालिम)	३	०.१०	४.५	३	०.१०	
२.१५.१.१०४१	अनाररफलफूल खेती विषयक अगुवा कृषक तालिम (कृषकतथा कर्मचारीहरुलाई दै.भ. सहित)	१	०.०३	१.५	१	०.०३	
२.१५.१.१०४७	पुष्प बगैचा तथा पार्क ब्यवस्थापन तालिम	१	०.०३	१.२४	१	०.०३	
२.१५.१.१०८८	प्राङ्गारिक कफी खेती विषयक अगुवा कृषक तालिम, केन्द्रस्तर (५ दिने)	३	०.२५	११.२५	३	०.२५	



क्र.सं.	कार्यक्रम/क्रियाकलाप	२०७४/७५ आ.व. को					कै
		वार्षिक लक्ष्य			वार्षिक प्रगति		
		परिमाण	भार	बजेट	परिमाण	भार	
२.१५.१.१०९१	हिउँदे फलफुल बगैचा व्यवस्थापन सम्बन्धी कृषकस्तर घुम्ती स्थलगत तालिम	३	०.०३	१.५	३	०.०३	
२.१५.१.१०९२	फलफुल प्रशोधन सम्बन्धी अगुवा कृषक तालिम	१	०.०२	०.७५	१	०.०२	
२.१५.१.११९३	केन्द्र प्रमुखलाई जीप झाईभिड तालिम	१	०.००	०.२	१	०.००	
२.१५.१.११९४	केन्द्रका कर्मचारीहरूलाई कम्प्युटर तालिम	२	०.००	०.१	२	०.००	
२.१५.१.१२१८	कफी खेती विषयक प्रा.स./ना.प्रा. स. तालिम	१	०.११	५	१	०.११	
२.१५.१.१२८	घुम्ती कृषक तालिम	१८	०.०५	२.१	१८	०.०५	
२.१५.१.१३६	कफी विषयक अगुवा कृषक तालिम	१	०.०७	३	१	०.०७	
२.१५.१.१४१	स्कूल हर्टिकल्चर तालिम	८	०.०१	०.३३	८	०.०१	
२.१५.१.१४६०	केन्द्रमा भएका Heavy Equipment मर्मतका लागीतालीम	१	०.०२	०.७	१	०.०२	
२.१५.१.६२३	स्थलगत घुम्ती तालिम, २ दिने	६	०.०२	०.७२	६	०.०२	
२.१५.१.६२८	बिधालय वागवानी तालिम	६	०.०१	०.४५	६	०.०१	
२.१५.१.६२९	स्थलगत घुम्ति तालिम	६	०.०१	०.४५	६	०.०१	
२.१५.१.६३४	पुष्प उत्पादन तथा व्यवसाय प्रवर्धन कृषक तालिम	३	०.२४	१०.५	३	०.२४	
२.१५.१.६३५	पुष्प उत्पादन तथा व्यवसाय प्रवर्धन प्राविधिकतालिम	१	०.०८	३.५	१	०.०८	
२.१५.१.६४	कृषक तालिम	०	०.०५	२.२५	०	०.०५	
२.१५.१.७६१.२	स्थलगत घुम्ती तालिम	१०	०.०५	२.२८	१०	०.०५	
२.१५.१.७७०	अगुवा कृषक तालिम (फलफूल नर्सरी तथा बगैचा स्थापना १	१	०.०२	०.७	१	०.०२	
२.१५.१.९९८	OVOT प्राविधिकलाई २ दिने अभिमूखिकरण तालिम	०	०.०३	१.५	०	०.०३	
२.१५.२	गोष्ठी तथा कार्यशाला						
२.१५.२.२५९	किवी खेती सम्बन्धी अन्तर्क्रिया गोष्ठी	१	०.०२	०.८	१	०.०२	
२.१५.२.३९९	सरोकार निकाय हरू संग समन्वयन बैठक	१	०.०१	०.६५	१	०.०१	
२.१५.२.४०३	सार्वजनिक सुनुवाइ	१	०.०१	०.६५	१	०.०१	
२.१५.२.४११	स्थलगत घुम्ती तालिम	१२	०.०३	१.२	१२	०.०३	
२.१५.२.४५४	कफीको सिन्ने रोग (अयाभम चगकत), गवारो तथानर्सरी व्यवस्थापन सम्बन्धी सरोकारवालाहरूसंग अन्तरक्रिया गोष्ठी	३	०.०३	१.२	३	०.०३	
२.१५.३	प्रचार प्रसार तथा सामाग्री उत्पादन तथा प्रकाशनर वितरण						
२.१५.३.११४५	जनउच्च प्रकास मा बि मा स्थापना भएको जैतुन बगैचामा प्राविधिक सहयोग	२	०.०९	४	२	०.०९	
२.१५.३.३२०	जैतुन क्षेत्र बिस्तार कार्यक्रम (८० प्रतिशत अनुदानमा स्वदेशी नर्सरी मार्फत जैतुन विरुवा वितरण	३४०००	४.३१	१९०.४	०	०.००	
२.१५.३.३२१	एफ एम बाट कृषी प्रसार कार्यक्रम	६	०.०४	१.८	६	०.०४	
२.१५.३.३२२	श्रब्य दृश्य प्रदर्शन कार्यक्रम	१५	०.०१	०.४५	१५	०.०१	
२.१५.३.३२३	फार्मको वेव साइड निर्माण	१	०.०२	०.७	१	०.०२	

क्र.सं.	कार्यक्रम/क्रियाकलाप	२०७४/७५ आ.व. को					कै
		वार्षिक लक्ष्य			वार्षिक प्रगति		
		परिमाण	भार	बजेट	परिमाण	भार	
२.१५.३.३२४	जैतुन बिरुवा ढुवानी (स्वदेश तथा बिदेशदेखी बिरुवा बिरुवा बितरण गर्ने स्थल सम्म)	३४०००	०.३८	१७	०	०.००	
२.१५.३.३५५	फलफूल डायरी प्रकाशन तथा बितरण	५००	०.०२	१	०	०.००	
२.१५.३.३५७	फलफूल वालीहरूको जातीय पहिचान पुस्तिका प्रकाशन	२००	०.०२	१	०	०.००	
२.१५.३.३५८	उन्नत फलफूल खेती तथा फलफूल दशकवारे एफ.एम.रेडियोबाट प्रसारण	१	०.०७	३	०	०.००	
२.१५.३.४	वार्षिक तथ्यांक पुस्तिका प्रकाशन तथा वितरण	३००	०.०४	१.५५	३००	०.०४	
२.१५.३.४०८	सुक्ष्म तत्व सहित मलखाद प्रयोग	४	०.०३	१.२	४	०.०३	
२.१५.३.४०९	सुन्तलाजात फलफूल बगैचामा रोग निदान	४	०.०३	१.२	४	०.०३	
२.१५.३.४१०	जैविक मलको लागि कम्पोस्ट खाडल निर्माण, छाना ब्यवस्थापन तथा मलखाद प्रयोग	१	०.०६	२.५४	१	०.०६	
२.१५.३.४११	कृषक स्तरमा तरकारी बीउ उत्पादन (सिमी चौमासे)	३	०.०१	०.६	३	०.०१	
२.१५.३.४१२	कार्यालको बेबसाइट सचालन	१	०.०२	१	१	०.०२	
२.१५.३.४१३	बार्षिक प्रगति पुस्तिका प्रकाशन	१८०	०.०२	०.७२	१८०	०.०२	
२.१५.३.४१४	स्थानिय बनस्पतिबाट जैविक बिषादी तयारीको लागि सिमेन्ट टयांकी तथा सामाग्री ब्यवस्थापन	२	०.०३	१.५	२	०.०३	
२.१५.३.४१५	सुन्तलाजात फलफूलको निजी नर्सरी सुदृढिकरण	२	०.०२	१	२	०.०२	
२.१५.३.४५	वार्षिक पुस्तिका प्रकाशन	४५०	०.०४	१.६५	४५०	०.०४	
२.१५.३.८३	फलफूल वाल सम्बन्धि प्राविधिक लिफलेट/पम्पलेट/प्रकाशन	३०००	०.०२	०.६८	३०००	०.०२	
२.१५.३.८८९	बिभिन्न फार्म/केन्द्रको सहयोगमा सन्चालित फलफूल नर्सरी धनीहरूलाई अवलोकन भ्रमण	१	०.१४	६	१	०.१४	
२.१५.३.८९१	किवीफल निर्यात प्रबर्धनको लागि सरोकारवालाहरू बिच राष्ट्रिय स्तर कार्यशाला गोष्ठी	१	०.०७	३	१	०.०७	
२.१५.३.९१	चौमासिक बुलेटिन तयारी तथा प्रकाशन	३	०.०२	०.९	३	०.०२	
२.१५.५	अध्ययन र सर्वेक्षण/अनुसन्धान						
२.१५.५.१९९	विरुवाको खाद्य तत्व अध्ययन	१	०.०१	०.४५	१	०.०१	
२.१५.५.९४	फलफूल तथा तरकारीको उत्पादन लागत अध्ययन	२	०.०१	०.५	२	०.०१	
२.१५.६	प्रशिक्षण						
२.१५.६.९	फार्मको माटो परिक्षण	१	०.०१	०.३	१	०.०१	
२.१५.१४	फलफूल विकास कार्यक्रम						
२.१५.१४.१०	सचार माध्यमबाट प्रवीधी प्रसारण	६	०.०२	०.९	६	०.०२	
२.१५.१४.११	किवी विरुवा लगायत अन्य सामाग्री ढुवानी	४	०.०१	०.४	४	०.०१	
२.१५.१४.१४३	बागबानी सम्बन्धी प्राविधीक लिफलेट प्रकाशन	१५०००	०.०४	१.८	१५०००	०.०४	
२.१५.१४.१४५	अन्तर जिल्ला कृषक भ्रमण	२	०.१९	८.५	२	०.१९	
२.१५.१४.१४६	कफि नर्सरी स्थापना	१०	०.११	५	१०	०.११	
२.१५.१४.१५३	प्रविधि प्रकाशन (बुकलेट १६००, पोष्टर ४०० )	१६००	०.०६	२.५	१६००	०.०६	

क्र.सं.	कार्यक्रम/क्रियाकलाप	२०७४/७५ आ.व. को					कै
		वार्षिक लक्ष्य			वार्षिक प्रगति		
		परिमाण	भार	बजेट	परिमाण	भार	
२.१५.१४.१५५	कफी वगैचामा अन्तरवाली प्रयोग प्रदर्शन (अदुवा, वेसार, मरिच)	२	०.०२	०.९	२	०.०२	
२.१५.१४.१५६	कार्यालय परिसरमा फूलवारी स्थापना (गमला ढुवानीसमेत)	९	०.०३	१.४१	९	०.०३	
२.१५.१४.१५८	नमुना बगैचा स्थापना (कफी)	१२	०.०३	१.२	१२	०.०३	
२.१५.१४.१६	प्रभाव क्षेत्रमा फलफूल र तरकारी खेती विषयक जिल्लास्तरीय अगुवा कृषक तालिम संचालन	३	०.०७	३	३	०.०७	
२.१५.१४.१६१	फार्म केन्द्रका प्राविधिकहरुको ट्रभलिङ्ग सेमिनार	१	०.११	५	१	०.११	
२.१५.१४.१७	कफी दिवस मनाउने	१	०.०२	०.९	१	०.०२	
२.१५.१४.१७२	कार्यालय हाताभिन्न कफि र चियाको प्रदर्शन वगैचास्थापना तथा स्याहार सम्भार	१२	०.०१	०.४८	१२	०.०१	
२.१५.१४.१७५.६	निजी नर्सरी सुदृढिकरण अनुदान कार्यक्रम	२	०.०९	४	२	०.०९	
२.१५.१४.१८	प्राविधिक ज्ञान पुस्तिका प्रकाशन	५००	०.०१	०.६	५००	०.०१	
२.१५.१४.१८३	गत वर्ष वितरित जैतुन विरुवा सरक्षण रसर्म्बद्धनका लागी अनुदान (रु १०० प्रति वोट)	१७०००	०.३८	१७	१७०००	०.३८	
२.१५.१४.१९	प्राविधिक पोष्टर र लिफलेट र पम्पलेट र फोल्ड/प्रकाशन तथा वितरण	४१००	०.०५	२.३८	४१००	०.०५	
२.१५.१४.२१६	प्रभाव क्षेत्रको किवीफल नर्सरी तथा किविवगानसुदृढिकरण	३	०.१२	५.१	३	०.१२	
२.१५.१४.२१७	७ दने कृषक भर्षण	१	०.०६	२.५	१	०.०६	
२.१५.१४.२१८	७ दिने कर्मचारी भर्षण	१	०.०६	२.५	१	०.०६	
२.१५.१४.२१९	किवीफल सम्बन्धी रगीन पम्पलेट प्रकाशन १५००	१५००	०.०२	०.७५	१५००	०.०२	
२.१५.१४.२२	कफी सोलर ड्रायर वितरण	४	०.०९	४	४	०.०९	
२.१५.१४.२२०	किवीफल सम्बन्धी रगीन पुस्तक प्रकाशन	१०००	०.०७	२.९	१०००	०.०७	
२.१५.१४.२२१	परागसेचनको लागी मौरीघार खरिद	४	०.०१	०.४८	४	०.०१	
२.१५.१४.२२८	सफल फलफूल बगैचाहरुको भिडियो डकुमेन्ट्री निर्माण	१	०.०७	३	१	०.०७	
२.१५.१४.२२९	निर्देशनालय अन्तरगतका फार्म/केन्द्र र अन्य केन्द्रीय निकायहरु संगको योजना तर्जुमा गोष्ठी	१	०.०५	२	१	०.०५	
२.१५.१४.२३	कफीको हाते पत्पर वितरण	१५	०.०४	१.६५	१५	०.०४	
२.१५.१४.२३०	फलफूल तथा पुष्पमैला प्रदर्शनीहरुमा सहयोग	३	०.०३	१.२	३	०.०३	
२.१५.१४.२३२	उत्कृष्ट कार्य गर्ने फार्म/केन्द्रलाई पुरस्कृतगर्ने	३	०.०१	०.३	३	०.०१	
२.१५.१४.२५२	फर्म डे मनाउने	१	०.००	०.२	१	०.००	
२.१५.१४.२५३	हाइ डेन्सिटी स्याउको नमुना प्रविधि प्रदर्शन	१	०.०९	४	१	०.०९	
२.१५.१४.२५४	किवी फलको नमुना प्रविधि प्रदर्शन	२	०.०३	१.५	२	०.०३	
२.१५.१४.२५६	हिउदे फलफूलको निजि नर्सरी स्थापना	३	०.०१	०.३	३	०.०१	
२.१५.१४.२५७	घर बगैचा स्थापना तथा व्यवस्थापन कार्यक्रम	२	०.०१	०.३	२	०.०१	

क्र.सं.	कार्यक्रम/क्रियाकलाप	२०७४/७५ आ.व. को					कै
		वार्षिक लक्ष्य			वार्षिक प्रगति		
		परिमाण	भार	बजेट	परिमाण	भार	
२.१५.१४.२५८	निजि बगैचा सुधार अभियान	६	०.०१	०.६	६	०.०१	
२.१५.१४.२५९	स्कुल हर्टिकल्चर तालिम (कर्मचारीहरूलाई दै.प्र.भ., विद्यार्थीहरूलाई खाजा र कम्पोजिट बीउ प्याकेट सहित)	९	०.०२	१.०८	९	०.०२	
२.१५.१४.२६	कफी वगैचामा जैविक मल अध्ययन प्रदर्शन	३	०.०१	०.६	३	०.०१	
२.१५.१४.२६१	बगैचा भित्र परागसेचनको लागि मौरीघार (गोलासहित) खरिद तथा ढुवानी	३	०.०१	०.३६	३	०.०१	
२.१५.१४.२६२	फार्म भित्रको विभिन्न ब्लकमा होर्डिड बोर्डस्थापना तथा विरुवाहरूमा ट्यागिड	२	०.०२	०.७१	२	०.०२	
२.१५.१४.२६४	कृषक तथा समुहमा तरकारी नर्सरी स्थापनाको लागि बीउतथा अन्य सामग्रीमा आर्थिक अनुदान दिने	१	०.०२	०.७	१	०.०२	
२.१५.१४.२६५	कम्माण्ड एरियाको फलफुल निजी नर्सरीहरूलाई सुदृढीकरणको लागि आर्थिक सहयोग	७	०.३२	१४	७	०.३२	
२.१५.१४.२६६	कृषकहरूमा किवी तथा अन्य नमुना बगैचा स्थापनाको लागि आर्थिक अनुदान सहयोग	३	०.१४	६	३	०.१४	
२.१५.१४.२६७	पुष्प खेती सम्बन्धि क्याटलग प्रकाशन	३००	०.११	५	३००	०.११	
२.१५.१४.२६८	केन्द्रको बृत्तचित्र तयार गरी प्रचार प्रसारगर्ने	१	०.०४	१.६	१	०.०४	
२.१५.१४.२६९	केन्द्रको वेबसाइट तयार गर्ने	१	०.०२	१	१	०.०२	
२.१५.१४.२७	कफीको गवारो नियन्त्रणको लागि पकेट क्षेत्रमा काँटछाँट अभियान सञ्चालन	६	०.०२	०.९	६	०.०२	
२.१५.१४.२७०	पुष्प खेती सम्बन्धि सम्भाव्यता अध्ययन	२	०.०२	०.८	२	०.०२	
२.१५.१४.२७१	कार्यालय भवनहरूमा ल्याण्डस्केपिड । गरी सजावटगर्ने (कृषि विभाग र जिल्लास्थित अन्य कार्यालय)	२	०.१४	६	२	०.१४	
२.१५.१४.२७२		१	०.०९	४	१	०.०९	
२.१५.१४.२७३	प्राविधिक सेवा टेवा कार्यक्रम	१२	०.११	४.८	१२	०.११	
२.१५.१४.२७५	प्राङ्गरीक कफीका लाग्ने प्रमुख रोग तथा किराहरूको व्यवस्थापन पुस्तिका प्रकाशना	१०००	०.०३	१.५	१०००	०.०३	
२.१५.१४.२७६	निजी नर्सरीको लागी नेट हाउस निर्माण (सुन्तलाजात)	१	०.३४	१५	१	०.३४	
२.१५.१४.२७७	गहा सुधार	५	०.११	५	५	०.११	
२.१५.१४.२८०	कृषक समुह/सहकारीहरूको साभेदारीमा गुणस्तरिय फलफूल विरुवा उत्पादनका लागी नेट हाउस सहितको नर्सरी स्थापना	५	०.२३	१०	५	०.२३	
२.१५.१४.२८१	कृषि मेला प्रदर्शन र महोत्सव	१	०.००	०.२	१	०.००	
२.१५.१४.२८२	कफी प्राविधिक म्यानुवल प्रकाशन	१०००	०.०७	३	१०००	०.०७	
२.१५.१४.२८३	चिया नर्सरी स्थापना	४	०.०९	४	४	०.०९	
२.१५.१४.२८९	श्रोत ब्यक्ति विकास पुनर्ताजगी तालिम	१	०.११	५	१	०.११	
२.१५.१४.२९०	प्राविधिक पुस्तिका प्रकाशन (नास्पाती १, हलुवावेद१)	१०००	०.०२	१	१०००	०.०२	

क्र.सं.	कार्यक्रम/क्रियाकलाप	२०७४/७५ आ.व. को					कै
		वार्षिक लक्ष्य			वार्षिक प्रगति		
		परिमाण	भार	बजेट	परिमाण	भार	
२.१५.१४.२९१	केन्द्रको वार्षिक कार्यक्रम तथा कृयाकलापहरूका साथै उत्पादित फलफूलको पुर्ण विवरण सहितको डकुमेन्टरी तयार गर्ने	१	०.०३	१.५	१	०.०३	
२.१५.१४.२९३	बर्षातको पानि संकलनका लागि ट्याङ्की खरिद (५०००लि।) (कृषि - खेतीको साथै सिंचाई प्रयोजन र पशु चिकित्सा सम्बन्धी उपकरण तथामेशीन औजार)	८	०.११	५	८	०.११	
२.१५.१४.२९४	Top ventilated प्लास्टिक घर निर्माण	२	०.२१	९.२	२	०.२१	
२.१५.१४.३	वार्षिक पुस्तिका प्रकाशन	१२२६	०.०९	४.११	१२२६	०.०९	
२.१५.१४.३१	कफीको गवारो नियन्त्रणको लागि जैविक विधि प्रयोगपरदर्शन	३	०.०१	०.६	३	०.०१	
२.१५.१४.३४	अनारको जर्मप्लाज्म संकलन संबर्द्धन	१	०.०१	०.५	१	०.०१	
२.१५.१४.३७	सुन्तलाजात वालीमा प्राविधिक सेवा	३	०.०३	१.२	३	०.०३	
२.१५.१४.३८	टेक्निकल कोर ग्रुप प्राविधिक बैठक	३	०.०२	०.९	३	०.०२	
२.१५.१४.३९	सुन्तलाजात फलफूल क्रप कटिड	५	०.०६	२.५	५	०.०६	
२.१५.१४.४०	स्कूल हर्टीकल्चर तालीम सचालन	३	०.००	०.१८	३	०.००	
२.१५.१४.४१	स्थलगत धुम्ती कृषक तालीम	१०	०.११	५	१०	०.११	
२.१५.१४.४२	केन्द्रको प्रभाव क्षेत्रमा धुम्ती सिवीर सचालनगर्ने (जिप्रकाको सयोजकत्वमा)	३	०.०३	१.२	३	०.०३	
२.१५.१४.४३	सचार माध्यमबाट फलफूल खेती प्रवीधी प्रसारण	१२	०.०१	०.४६	१२	०.०१	
२.१५.१४.४४	फार्ममा इन्टनेट जडान तथा निर्माण	१	०.०१	०.२४	१	०.०१	
२.१५.१४.५	स्याउ तथा तरकारी बाली सम्बन्धी एफ एम बाटप्रबिधि प्रसारण	६	०.०१	०.३	६	०.०१	
२.१५.१४.५१	पुष्प प्रदर्शनीमा सहभागी हुने	२	०.०२	०.८	२	०.०२	
२.१५.१४.५२	बार्षिक पुस्तिका प्रकाशन	१५०	०.०२	०.८	१५०	०.०२	
२.१५.१४.५३	पुष्प खेती सम्बन्धी लिफलेट, बुकलेट प्रकाशन	२०००	०.०२	१	२०००	०.०२	
२.१५.१४.५४	पुष्प पाकेट क्षेत्रमा पुष्प कम्पेजिट किट बितरण	१५०	०.०७	३	१५०	०.०७	
२.१५.१४.६	फलफूल वालीको उत्पादन लागत अध्ययन	३	०.०१	०.३	३	०.०१	
२.१५.१४.७	केन्द्रको प्रभाव क्षेत्रमा धुम्ती शिवीर सचालन	६	०.०५	२.१५	६	०.०५	
२.१५.१४.८	सार्वजनीक सुनुवाइ	२	०.०१	०.५	२	०.०१	
२.१५.१४.८४	पि सि आर नमुना सकलन तथा परिक्षण	१००	०.०७	३	१००	०.०७	
२.१५.१५	तरकारी विकास कार्यक्रम						
२.१५.१५.१४७	जैबिक तरकारी उत्पादन प्रदर्शन	१	०.०१	०.५	१	०.०१	
२.१५.१५.१४८	प्लास्टिक टनेलमा थोपा सिचाइ प्रदर्शन	१	०.०१	०.३	१	०.०१	
२.१५.१५.१५०	निजि स्तरमा तरकारी नर्सरी प्रर्वधन कार्यक्रम	५	०.०५	२	५	०.०५	
२.१५.१५.५८	घरवारी वगैचा प्रदर्शन नगर परिसरमा	२५	०.०१	०.५	२५	०.०१	
२.१५.२५	वातावरण संरक्षण रसरसफाइ कार्यक्रम						

क्र.सं.	कार्यक्रम/क्रियाकलाप	२०७४/७५ आ.व. को					कै
		वार्षिक लक्ष्य			वार्षिक प्रगति		
		परिमाण	भार	बजेट	परिमाण	भार	
२.१५.२५.३	जिल्ला स्थित सरकारी कार्यालयमा फलफुल बिरुवारोपन (विश्व वातावरण दिवस)	१००	०.०२	१	१००	०.०२	
२.१५.३१	कृषि व्यवसाय प्रवर्द्धन तथा बजार विकास कार्यक्रम						
२.१५.३१.७९	व्यवसायीहरू लाइ बजार प्रवर्द्धन गर्न प्लास्टिकक्रेट बितरण	१००	०.०२	१	१००	०.०२	
२.१५.४०	अन्य						
२.१५.४०.१९९२	हिउँदे फलफूल बगैचा तथा नर्सरी स्थापना र व्यवस्थापना सम्बन्धी पुस्तिका प्रकाशन तथा वितरण	३००	०.०१	०.६	३००	०.०१	
२.१५.४०.१९९७	केन्द्रको प्रभाव क्षेत्रमा कृषकको फलफूल नर्सरी स्थापना एवम् सुदृढीकरणको लागी प्राविधिक सेवादेवा तथा अनुदान उपलब्ध गराउने	४	०.१८	८	४	०.१८	
२.१५.४०.२००६	तालिम भवन तथा कर्मचारी भवन मर्मत तथा रंग रोगन	५	०.०९	४	५	०.०९	
२.१५.४०.२००७	सोलार हिटर सेट जडान	१	०.०७	३	१	०.०७	
२.१५.४०.२००८	पुस्तक राख्ने रियाक खरिद	५	०.०२	०.७५	५	०.०२	
२.१५.४०.२००९	केन्द्रमा रहेका पुराना तथा ढल्ला लागेका रुख काटिलिलाम गर्ने	१	०.०७	३	१	०.०७	
२.१५.४०.२०१०	भकारो सुधार कार्यक्रम	२	०.०२	१	२	०.०२	
२.१५.४०.२८४	घुम्ति शिविर संचालन गर्ने (जिल्ला प्रशासन कार्यालयको समन्वयमा)	१	०.०१	०.५	१	०.०१	
२.१५.४०.४३	बार्षिक पुस्तिका प्रकाशन	१५०	०.०१	०.३८	१५०	०.०१	
२.१५.४०.४६	सार्वजनिक सुनवाई	१	०.००	०.१	१	०.००	
२.१५.४०.५३२	वार्षिक प्रगति पुस्तिका प्रकाशन	२५०	०.०२	०.७५	२५०	०.०२	
२.१६.१	तयारी सामान खरिद खर्च						
२.१६.१.४४	रुटस्टक बिरुवा उत्पादन तथा खरिद(एम पि कटिड १०००० मयल १०००० क्रायाप एपल १०००० जंगली आरू २००० किवी रुट ५०००)	३६४००	०.०९	४	३६४००	०.०९	
२.१६.१.४५	तरकारी वालीको बिउ उत्पादन(रायो १० मुला २५ केराउ५०)	८५	०.०५	२	८५	०.०५	
२.१६.१.४६	तरकारीको बेर्ना उत्पादन तथा बिक्री बितरण (काउली २०००० बन्दा २०००० गोलभेडा ५००)	३७५००	०.०३	१.५	३७५००	०.०३	
२.१६.१.४७	फलफुल बगैचा पहिचान तथा नम्बरिङ्ग (आँप र लिचि)	१	०.०१	०.५	१	०.०१	
२.१६.१.४८	हिउँदे फलफुल बिरुवा उत्पादन(कलमी स्याउ १५००० आरू १००० आरूबखडा ५०० नास्पाती १५०० ओखर विजु १४२० किवि फल २०००)	२१४२०	०.१४	६	२१४२०	०.१४	
२.१६.१.५५	धरवारी बगैचा प्रदर्शन नगर परिसरमा	६	०.०२	०.९	६	०.०२	
२.१६.२	कच्चा पदार्थ बिउ बिजन तथा अन्य सामग्री खरिदखर्च						

क्र.सं.	कार्यक्रम/क्रियाकलाप	२०७४/७५ आ.व. को					कै
		वार्षिक लक्ष्य			वार्षिक प्रगति		
		परिमाण	भार	बजेट	परिमाण	भार	
२.१६.२.१३३	कुटो, कोदालो लगायत साना तिना कृषि औजारहरू खरिद	३०	०.०१	०.४५	३०	०.०१	
२.१६.२.१६६	फलफूल विरुवा उत्पादन	०	०.१२	५.२५	०	०.१२	
२.१६.२.२०७	आलङ्कारिक बिरुवा उत्पादन तथा बिक्री वितरण	३५००	०.०३	१.४	३५००	०.०३	
२.१६.२.२०८	रुटस्टक ब्लक स्याहार संभार (तिनपाते ३००, आरू २५, हलुवावेद २०, एम.पि. २००) २ हे.	२	०.१०	४.५	२	०.१०	
२.१६.२.२०९	किवी फल माउवोट वगैचा व्यवस्थापन	०.१	०.०२	०.९१	०.१	०.०२	
२.१६.२.२१०	जैतुन बगैचा स्याहार सम्हार (१३२ बिरुवा)	१	०.०५	२.२	१	०.०५	
२.१६.२.२११	सुन्तला जातको माउबोट स्याहार सम्भार (गमला तथारिङ्गमा १०० वटा)	२००	०.०१	०.४६	२००	०.०१	
२.१६.२.२१२	स्त्रीन हाउस भित्र रोपिएको सुन्तलाको नयाँ माउवोट व्यवस्थापन	५१	०.०१	०.३९	५१	०.०१	
२.१६.२.२१३	हेज प्लाण्ट तथा आलंकारिक फूल बगैचा व्यवस्थापन	०.१	०.०३	१.२	०.१	०.०३	
२.१६.२.२१४	बगैचामा ग्याप फिलिंग	०	०.०१	०.६३	०	०.०१	
२.१६.२.२१५	स्त्रीन हाउसमा सुन्तला जात माउबोट संरक्षण रसम्बर्द्धन	५४	०.०२	१	५४	०.०२	
२.१६.२.२१६	ग्लास हाउस भित्र सुन्तलाजात फलफूलको जर्मप्लाजम संरक्षण र सम्बर्द्धन ( गमलामा)	२००	०.०४	१.९	२००	०.०४	
२.१६.२.२१७	अन्य फलफूल जर्मप्लाजम संरक्षण र सम्बर्द्धन (अंगुर, फिजुवा, अंजीर, लौकाट, अम्बा आदि)	४	०.०३	१.२९	४	०.०३	
२.१६.२.२१९	फलफूल वगैचामा अन्तरवाली प्रदर्शन	३	०.०५	२.०८	३	०.०५	
२.१६.२.२४०	जैबिक मल खरिद	५	०.०५	२	५	०.०५	
२.१६.२.२४१	माटोमा कृषि चुनको प्रयोग	५	०.००	०.२	५	०.००	
२.१६.२.२४५	फल व्यागिड गर्ने खाम खरिद	५००००	०.०७	३	५००००	०.०७	
२.१६.२.२५५	फलफूल बिरुवा बिक्री वितरण : हिउँदे फलफूल २५००० (स्याउ १०००, नास्पाती ६०००, हलुवावेद ८०००, आरू १०००, ओखर २०००, पिकानट २०००, किवी ३०००, अनार २०००) वर्षे फलफूल १७००० (सुन्तला ४०००, जुनार ४०००, कागति २०००, मुन्तला ३०००, अन्य ४०००) (कच्चा पदार्थ बिउ बिजन तथा अन्य सामग्री खरिद खर्च)	४०२००	०.२९	१२.६	४०२००	०.२९	
२.१६.२.२५६	फलफूल बिरुवा उत्पादन : हिउँदे फलफूल २९००० (स्याउ १०००, नास्पाती ८०००, हलुवावेद १००००, आरू १०००, ओखर २०००, पिकानट २०००, किवी ३०००, अनार २०००) वर्षे फलफूल : १९००० (सुन्तला ६०००, जुनार ४०००, कागति २०००, मुन्तला ३०००, अन्य ४०००) (कच्चा पदार्थ बिउ बिजन तथा अन्य सामग्री खरिद खर्च)	४००००	०.२९	१२.८५	४००००	०.२९	

क्र.सं.	कार्यक्रम/क्रियाकलाप	२०७४/७५ आ.व. को					कै
		वार्षिक लक्ष्य			वार्षिक प्रगति		
		परिमाण	भार	बजेट	परिमाण	भार	
२.१६.२.२६०	फलफूल रूटस्टक बिरुवा उत्पादन (एमापी। कटिङ्ग ९०००, क्रेप एप्पल ११०००, मयल २३०००, हलुवावेद २३०००, किवी १४०००, आरू २२०००), वर्ष (तीनपाते ८३०००, भोगटे ६०००)	७००००	०.२७	१२	७००००	०.२७	
२.१६.२.८३	वीउ आलु उत्पादन प्रदर्शन	०	०.०१	०.२५	०	०.०१	
२.१६.६	प्रवर्द्धन सम्बन्धी खर्च						
२.१६.६.१०	टि पि एस प्रदर्शन	२	०.०२	१	२	०.०२	
२.१६.६.११	पि बि एस बाट विउ आलु उत्पादन	२	०.०२	१	२	०.०२	
२.१६.६.१२	डुफीड रूट/स्टक प्लान्ट व्यवस्थापन	१	०.०२	१	१	०.०२	
२.१६.६.९	जातिय जर्मप्लाज्म संरक्षण संवर्धन (इडिमयल लोकल नास्पाती लोकल आरू)	३	०.०२	०.७५	३	०.०२	
२.१६.७	वस्तु उत्पादन तयारी खर्च						
२.१६.७.१७	फलफूल बगैचामा हरियो मलको प्रयोग	८.५	०.०२	०.७८	८.५	०.०२	
२.१६.७.१८	गहाँ सुधार कार्यक्रम	२	०.०५	२	२	०.०५	
२.१६.७.३०	आलंकारीक बिरुवा उत्पादन तथा बिक्री बितरण	१०००	०.०२	१	१०००	०.०२	
२.१६.७.३१	बिभिन्न तरकारी बालीको बीउ उत्पादन तथा बिक्री बितरण प्रजनन बीउ १ केजी, मूल बीउ (रायो ३३० के जी, मुला ३० के जी, गाजर ४० केजी, स्वीसचार्ड ३० के जी, सलगम १० के जी), अन्य (बन्दा २५ केजी, धनीया १० केजी, लसुन १०० केजी) जम्मा ५७५ के जी तरकारी बीउको प्रशोधन तथा लेबल छपाई समेत	५७५	०.१९	८.५	५७५	०.१९	
२.१६.७.३३	हिउँदे फलफूल बिरुवा उत्पादन (स्याउ ३५०००, आरू ८००, आरूबखडा ८००, खुर्पानी १५००, नासपाती १०००, दाँते ओखर बिजु ३०००, अगुरकटिङ्ग ५००, कागजीबदाम १०००)	४३६००	०.२५	१०.९	४३६००	०.२५	
२.१६.७.३४	रूटस्टक बिरुवा उत्पादन (क्रेव एप्पल ७५०००, आरूचिलि १७०००, मयल ३०००)	९५०००	०.११	४.७५	९५०००	०.११	
२.१६.७.३५	High Density Planting को लागि स्याउका Dwarfing Rootstocks र Spur type Apple Varieties को प्लट स्थापना र व्यवस्थापन	१	०.०४	१.५५	१	०.०४	
२.१६.७.३६	स्याउ बगैचामा पोलिनेशनका लागि केन्द्रमा मौरीपालन प्रदर्शन (मौरी गोला सहितको घर)	१०	०.०३	१.५	१०	०.०३	
२.१६.७.३७	स्याउ बेर्ना तथा आलु उत्पादनमा जैविक मलको प्रभावकारिता अध्ययन (आधारआधा रोपनीमा)	१	०.०२	१	१	०.०२	



क्र.सं.	कार्यक्रम/क्रियाकलाप	२०७४/७५ आ.व. को					कै
		वार्षिक लक्ष्य			वार्षिक प्रगति		
		परिमाण	भार	बजेट	परिमाण	भार	
२.१६.७.३८	हिउँदे फलफुल बिरुवा बिक्री वितरण (स्याउ ३००००, आरु ७००, आरुबखडा ७००, खुर्पानी १०००, नासपाती ८००, ओखर बिजु २०००,अगुर कटिङ्ग३००, कागजीबदाम ८००),	३६३००	०.११	५.०८	३६३००	०.११	
२.१६.८	अन्य						
२.१६.८.१०१	तरकारी बालीको जातिय अध्ययन परीक्षण (परवल, ओल, तरबुजा, वर्णशंकर जातका काउली, बन्दा, गोलभेंडा, बोडी)	१०	०.०१	०.५	१०	०.०१	
२.१६.८.१०२	बगैचाभित्र अन्तरबाली प्रदर्शन कार्यक्रम (अदुवा ०.१ हे., केरा ०.१ हे. र भुईकटहर ०.१ हे.)	०.३	०.०१	०.६	०.३	०.०१	
२.१६.८.१०६	अनार माउबोट तथा जर्मप्लाज्म बगैचा स्याहारसंभार	४	०.०८	३.५	४	०.०८	
२.१६.८.१०७	अनार विरुवा उत्पादन तथा स्याहार संभार	१७५००	०.०८	३.५५	१७५००	०.०८	
२.१६.८.१०८	नर्सरी तथा माउबोट बगैचामा सिंचाई व्यवस्थापन	१२	०.०२	०.८४	१२	०.०२	
२.१६.८.१३७	हिउँदे फलफुल बिरुवा बिक्री बितरण (कलमी स्याउ १०००० आरु २२०० आरु बखडा ४०० नासपाति १८०० ओखर बिजु ९००)	१३३००	०.०५	२	१३३००	०.०५	
२.१६.८.१३९	कफी विरुवा बिक्री वितरण तथा स्याहार	१००००	०.०३	१.२	१००००	०.०३	
२.१६.८.१६२	कफी विरुवा उत्पादन	१२०००	०.०३	१.३२	१२०००	०.०३	
२.१६.८.१६५	बगैचाभित्र अन्तरबाली प्रदर्शन कार्यक्रम (काउली बन्दा जुकुनी सिमि मुला)	५	०.०७	३	५	०.०७	
२.१६.८.१७६	फलफूल विरुवा बिक्री वितरण- कलमी विरुवा ८००० (आँप-आम्रपालीरमल्लिका १५००, अन्य आँप ५५००, लिची ५००, कागती ३००, निबुवा १००, अम्बा १००), बीजु विरुवा २००० (रुख कटहर १०००, अमला ५००, नरिवल ५००)	१००००	०.०८	३.५	१००००	०.०८	
२.१६.८.१७७	फलफूल विरुवा उत्पादन: कलमी विरुवा १०००० (आँप-आम्रपाली/मल्लिका २०००, अन्य आँप ६३००, लिची १०००, कागती ५००, निबुवा १००, अम्बा १००), बीजु विरुवा २७०० (रुख कटहर १८००, अमला ५००, नरिवल ४००)	१२७००	०.०८	३.४३	१२७००	०.०८	
२.१६.८.१७९	फलफूल रुटस्टक विरुवा उत्पादन (आँप १६०००, गुलाफ ३८००, अमला २००)	२००००	०.०५	२.४	२००००	०.०५	
२.१६.८.१८१	आलंकारिक विरुवा उत्पादन तथा बिक्री वितरण (गुलाफ २०००, बहुवर्षे फूल ३०००)	५०००	०.०३	१.५	५०००	०.०३	
२.१६.८.१८२	किवि फल बगैचा स्थापना तथा बिस्तार	०.३	०.०२	१	०.३	०.०२	
२.१६.८.१८३	तरकारी बालीको श्रोत बीउ उत्पादन तथा बिक्रीवितरण (रामतोरिया ६०, तने बोडी ७२, मुला ६०, गोलभेंडा १, फर्सी २, लौका ५)	२००	०.०७	३.२५	२००	०.०७	

क्र.सं.	कार्यक्रम/क्रियाकलाप	२०७४/७५ आ.व. को					कै
		वार्षिक लक्ष्य			वार्षिक प्रगति		
		परिमाण	भार	बजेट	परिमाण	भार	
२.१६.८.१८४	तरकारीको जर्मप्लज्म सरक्षण तथा सम्बर्धन कोइरेमुला	२	०.०१	०.५	२	०.०१	
२.१६.८.१८५	तरकारी बेर्ना उत्पादन तथा बिक्री वितरण (काउली, बन्दा, रायो, गोलभेडा, खुर्सानी, लौका, फर्सी, घिरौला, करेला)	१८००००	०.०५	२	१८००००	०.०५	
२.१६.८.१८६	फलफूल बगैँचा स्याहार संभार (उत्पादन तथाप्रदर्शन ब्लक, जर्मप्लज्म ब्लक, माउबोट ब्लक, नर्सरी ब्लक) तथा ब्लकिंग	५.०५	०.०७	३	५.०५	०.०७	
२.१६.८.१८८	पुरानो बगैँचा भित्र फलफूल विरुवा पुनः रोपण तथाग्याप फिलिड तथा बगैँचा पुनरोत्थान	०.५	०.०६	२.५	०.५	०.०६	
२.१६.८.१८९	जातीय जर्मप्लज्म संरक्षण संबर्धन (बेल, सीताफल, जामुन, बयर, सिन्दुर)	५	०.०२	१	५	०.०२	
२.१६.८.१९०	कफी विरुवा पुनः रोपण	१	०.०२	०.७८	१	०.०२	
२.१६.८.१९१	बगैँचाभित्र अन्तरबाली प्रदर्शन (काउली, बन्दा, गोलभेडा, अदुवा, बेसार)	५	०.०३	१.५	५	०.०३	
२.१६.८.१९४	कफीमा जर्मप्लज्म संकलन तथा सम्बर्धन	६	०.००	०.०९	६	०.००	
२.१६.८.१९६	फलफूल रुटस्टक विरुवा उत्पादन (एमपी १००००,मयल ७०००,आरु । आरुबखडा ८०००, इडिमयल ५०००)	३००००	०.१४	६	३००००	०.१४	
२.१६.८.१९७	हिउदे फलफूल विरुवा बिक्री बितरण कलमी (स्याउ ५०००,आरु २५००,आरुबखडा १५००, नास्पती ४०००, ओखर ४०००, हलुवाबेद ७००, किवी ७००)	१९२००	०.१३	५.९५	१९२००	०.१३	
२.१६.८.२२४	आलु बेसिक सिड उत्पादन	३००	०.०१	०.५	३००	०.०१	
२.१६.८.२२५	विउ आलु खरिद	४०००	०.०३	१.२	४०००	०.०३	
२.१६.८.२२६	विउ आलु उत्पादन तथा विक्री वितरण	१२	०.०३	१.५	१२	०.०३	
२.१६.८.२२७	पिविएस आलु दाना खरिद	१५००	०.००	०.२	१५००	०.००	
२.१६.८.२२९	ताजा तरकारी उत्पादन (काउली बन्दा आदी)	१५	०.०५	२.०४	१५	०.०५	
२.१६.८.२३२	पुष्प खेती नर्सरी व्यवस्थापन	१	०.०१	०.४	१	०.०१	
२.१६.८.२३३	पुष्प जर्मप्लज्म सरक्षणा सम्बर्धन	१	०.०१	०.५	१	०.०१	
२.१६.८.२३४	माउबोट ब्लक स्याहार संभार	०	०.३१	१३.५६	०	०.३१	
२.१६.८.२३८	विरुवाको ग्याप फिलिड	१००	०.००	०.२	१००	०.००	
२.१६.८.२७६	स्थानिय स्तरमा उपलब्ध मैसमी र सदावहार फूलको। बीउ उत्पादन (सयपत्री २ के.जी., मखमली १ के.जी.)	३	०.०३	१.५	३	०.०३	
२.१६.८.२७७	आलंकारिक फूल बगैँचा व्यवस्थापन तथा स्याहा/संभार	१	०.०८	३.७५	१	०.०८	
२.१६.८.२७९	नर्सरी फूल नयाँ बिस्वा रोपण तथा बगैँचा बिस्तार	०.२	०.१०	४.२	०.२	०.१०	
२.१६.८.२८१	आलंकारिक बिस्वाको माउबोट संकलन तथा संबर्धन	१५०	०.०४	१.९	१५०	०.०४	
२.१६.८.२८२	सुनाखरी फूलको माउबोट संकलन	५०	०.०१	०.३५	५०	०.०१	
२.१६.८.२८३	नेपालमा पाइने जंगली फूल फुल्ने तथा आलंकारिक बोटको संकलन संबर्धन	१००	०.०२	१	१००	०.०२	

क्र.सं.	कार्यक्रम/क्रियाकलाप	२०७४/७५ आ.व. को					कै
		वार्षिक लक्ष्य			वार्षिक प्रगति		
		परिमाण	भार	बजेट	परिमाण	भार	
२.१६.द.२८४	ल्यान्डस्केपिङ गरी बिभिन्न आलाकारिक बिस्वाको जातीय जर्मप्लाज्म संरक्षण संवर्धन गर्ने	३	०.०५	२	३	०.०५	
२.१६.द.२८६	प्रबिधि प्रदर्शन कार्यक्रम (मखमली र सयपत्री फूलको स्थानीय जात संकलन र परिक्षण)	०	०.०२	०.७	०	०.०२	
२.१६.द.२८८	फूल तथा कट्फलावर उत्पादन (ग्ल्याडुलस)	०.१	०.०३	१.५	०.१	०.०३	
२.१६.द.२८९	मखमली र सयपत्री फूल उत्पादन	०.२	०.०३	१.५	०.२	०.०३	
२.१६.द.२९३	आलाकारीक बिस्वा उत्पादन तथा बिक्री वितरण	२००००	०.०५	२	२००००	०.०५	
२.१६.द.२९६	तरकारी बेर्ना उत्पादन तथा बिक्री वितरण-काउली ,गोलभेडा, खुर्सानी , भण्टा , लहरे तरकारी)	४	०.०२	०.७	४	०.०२	
२.१६.द.२९७	बीउ आलु (बेसिक बीउ आलु) खरीद , उत्पादन तथा बिक्री वितरण (नयाँ बीउ)	२४	०.११	५	२४	०.११	
२.१६.द.२९९	बीयाँ आलु उत्पादन तथा बिक्री वितरण (५ के।जी)	८	०.१४	६	८	०.१४	
२.१६.द.३१०	तरकारी म्युजियम व्यवस्थापन	२०	०.०१	०.६	२०	०.०१	
२.१६.द.३१२	जातिय जर्मप्लाज्म संरक्षण सम्बर्द्धन (तरकारीतर्फ हिउँदे र वर्षे) गरी जम्मा ३०	३०	०.०१	०.६	३०	०.०१	
२.१६.द.३१८	जैतुन रूटस्टक विरुवा उत्पादन	५००	०.०३	१.५	५००	०.०३	
२.१६.द.३२१	तरकारी बेर्ना उत्पादन तथा बिक्री वितरण (काउली, बन्दा सख्या हजारमा )	५	०.००	०.१५	५	०.००	
२.१६.द.३२२	ताजा तरकारी उत्पादन (काउली,बन्दा)	०.५	०.००	०.२	०.५	०.००	
२.१६.द.३२५	फलफूल माउवोट बगैचा स्याहार सम्भार	१४	०.२३	१०.३२	१४	०.२३	
२.१६.द.३२६	पुरानो बगैचा भित्र फलफूल विरुवा पुनरोपन तथा ग्यापफिलिड ३०० वोट	१	०.०२	१	१	०.०२	
२.१६.द.३२९	फलफूल बगैचामा टेरेस सिस्टम अपनाउने	१	०.०४	१.९	१	०.०४	
२.१६.द.३३०	विभिन्न स्थानमा पाइने ओखर विरुवाको जर्मपलाज्मसंकलन, रोपन, संरक्षण र सम्बर्द्धन	२०००	०.०५	२.१	२०००	०.०५	
२.१६.द.३३१	माटो सुधार कार्यक्रम, फलफूल तरकारी (कृषी चुन ३ हेक्टर, कम्पोष्ट ५ हेक्टर)	८	०.०४	१.९	८	०.०४	
२.१६.द.३३३	ओखरको रूटरट नियन्त्रणका लागि ट्राइकोडरमापरीक्षण	१	०.००	०.२	१	०.००	
२.१६.द.४५	क्रेब एप्लको बीउ सडकलन र बिक्री बितरण	७	०.०१	०.४२	७	०.०१	
२.१६.द.४७	हिउदे फलफूल बिस्वा उत्पादन कलमी (स्याउ १०००, आरु २०००, आरुबखडा १०००, नास्पती १००० जम्मा ५०००)	५०००	०.०९	४	५०००	०.०९	
२.१६.द.४७०	आँपमा मधुवा, टेण्ट क्याटरपिलर, फ्रुट फलाई व्यवस्थापन कार्यक्रम	१००	०.०५	२	१००	०.०५	
२.१६.द.४८४	कफी वगैचा स्याहार संभार	०.८	०.११	४.८	०.८	०.११	
२.१६.द.४९	बिभिन्न तरकारीबालीको बेर्ना उत्पादन तथा बिक्रीबितरण	१७५	०.०३	१.५	१७५	०.०३	
२.१६.द.५०	आलुको बेशिक बीउ उत्पादन तथा बिक्री बितरण	१३	०.१०	४.३५	१३	०.१०	

क्र.सं.	कार्यक्रम/क्रियाकलाप	२०७४/७५ आ.व. को				कै	
		वार्षिक लक्ष्य			वार्षिक प्रगति		
		परिमाण	भार	बजेट	परिमाण		भार
२.१६.द.५१	फार्मको बगैचा स्याहार संभार (६ हेक्टर)	१४.२	०.६०	२६.४८	१४.२	०.६०	
२.१६.द.५२	फार्मको प्रांगारिक स्याउ बगैचा व्यवस्थापन	०	०.०२	१	०	०.०२	
२.१६.द.५३	पुरानो बगैचाभित्र फलफुल विरुवा पुन रोपण तथाग्याप फिलिड गर्ने	३	०.०१	०.४	३	०.०१	
२.१६.द.५४	फामभित्र कम्पोष्ट मल तयारी	१३	०.०३	१.३	१३	०.०३	
२.१६.द.५५	रूटस्टक विरुवा उत्पादन (एम पि कटिङ्ग २००० जगलि आरू २००० मयल २००० जम्मा ६०००)	६०००	०.११	५.०४	६०००	०.११	
२.१६.द.५६	स्थानीय जातीय जर्मप्लाज्म संरक्षण तथा संवर्धन (फलफुल ४,तरकारी २,मसलाबाली ३, डालेचुक १) जम्मा बाली संख्या १०	१०	०.०२	१	१०	०.०२	
२.१६.द.५६७	किवी माउबोट बगैचा स्याहार सम्भार ३ हे।	३	०.११	५.०१	३	०.११	
२.१६.द.५७५	जातिय ब्लक (Varietal Block) मा कफी विरुवा रोपण	२	०.०३	१.२४	२	०.०३	
२.१६.द.५७६	अगला छहारी रूखका टुप्पा काट्ने (topping)	५	०.०३	१.२५	५	०.०३	
२.१६.द.५७७	बगैचा भित्र अन्तरवाली प्रदर्शन (फल उत्पादनग्राउन एप्पल)	१	०.०१	०.५	१	०.०१	
२.१६.द.५८	बिभिन्न तरकारीबालीको जर्मप्लाज्म संवर्धन	६	०.०२	१	६	०.०२	
२.१६.द.५८६	फार्मको। बगैचा स्याहार संभार २।२५	२.२५	०.१०	४.६१	२.२५	०.१०	
२.१६.द.५८७	फूल तथा कट्फलावर उत्पादन तथा व्यवस्थापन (जरवेरा, कार्मेशन, लिली) ०।१ हेक्टर	०.२	०.१८	८	०.२	०.१८	
२.१६.द.५९	स्याउका नयाँ जातहरूको अध्ययन परिक्षण	२५	०.०५	२	२५	०.०५	
२.१६.द.६०	तरकारी विरुवा उत्पादन तथा वितरण (काउली २५००० प्याज २५०००) जम्मा ५००००	५०	०.०३	१.५	५०	०.०३	
२.१६.द.६१	फार्मको बगैचाभित्र बिभिन्न तरकारीबाली को अन्तरबाली प्रदर्शन	२२	०.०७	२.९६	२२	०.०७	
२.१६.द.६२	पिकानट तथा ओखर माउबोट बगैचा स्याहार सम्भार ०.५हे	०.५	०.०२	१	०.५	०.०२	
२.१६.द.६३	स्याउ,खुर्पानी तथा आरूबखडाको ब्राण्डी साइडर तथावाइन उत्पादन र बिक्री बितरण	२०००	०.२३	१०	२०००	०.२३	
२.१६.द.६४	बिउ आलु उत्पादन तथा वितरण ५ मे टन	५	०.११	५	५	०.११	
२.१६.द.६५	स्याउ तथा खुर्पानीको जाम उत्पादन र बिक्री बितरण	१००	०.०१	०.५	१००	०.०१	
२.१६.द.६६	स्याउ तथा खुर्पानीको सुकुटी उत्पादन र बिक्रीबितरण	१००	०.०२	०.८	१००	०.०२	
२.१६.द.६७	फलफुल माउबोट बगैचा स्याहार सम्भार (आरूबखडा २ हे. आरू ०.५ हे नास्पती २ हे स्याउ ०.५ हे र कटुस ३ हे) जम्मा ८ हे	८	०.१२	५.३	८	०.१२	
२.१६.द.६९७	फलफुल विरुवा विक्रि वितरण कलमि (स्याउ २००, आरू १०००, आरूबखडा २०० र नास्पति ५००)	१९००	०.०५	२	१९००	०.०५	
२.१६.द.६९९	केराउको बीउ उत्पादन १५० किलो	१००	०.०५	२	१००	०.०५	

क्र.सं.	कार्यक्रम/क्रियाकलाप	२०७४/७५ आ.व. को					कै
		वार्षिक लक्ष्य			वार्षिक प्रगति		
		परिमाण	भार	बजेट	परिमाण	भार	
२.१६.द.७०	पुरानो चिया बगान व्यवस्थापन ०.३ हे	०.३	०.०२	१	०.३	०.०२	
२.१६.द.७०२	किवि विरुवा विक्री वितरण ८०००	०	०.१३	५.९२	०	०.१३	
२.१६.द.७०३	किवि कलमी विरुवा उत्पादन १५०००	०	०.१२	५.१	०	०.१२	
२.१६.द.७०४	किवि रूटस्टक विरुवा उत्पादन २५०००	०	०.१५	६.५	०	०.१५	
२.१६.द.७०७	कर्मचारी तथा ज्यामीहरूलाई बुट, पन्जा खरिद	३५	०.०१	०.५३	३५	०.०१	
२.१६.द.७०९	फलफुल विरुवा उत्पादन (आप ५००००, लिचि २००००, अम्बा ५०००, केरा सकर्स २०००, हाईब्रीड मेवा १५००, एभोकाडो ५००, युरेकालेमन ५००, अनार ५००, रूखकटहर २०००)	८२	०.७०	३१.१६	८२	०.७०	
२.१६.द.७१	अरथोडक्स चिया पर्शोधन ५ के जी	५	०.००	०.१	५	०.००	
२.१६.द.७१०	फलफुल विरुवा विक्री वितरण (आप ५००००, लिचि २००००, अम्बा ५०००, केरा सकर्स २०००, हाईब्रीड मेवा १५००, एभोकाडो ५००, युरेकालेमन ५००, अनार ५००, रूखकटहर २०००)	८२	०.११	४.९२	८२	०.११	
२.१६.द.७११	रूटस्टक वरुवा उत्पादन (आप १२००००, गुलाब ५००००)	१७०	०.०९	४	१७०	०.०९	
२.१६.द.७१२	तरकारी बालीको मूल बीउ उत्पादन (गोलभेडा पुसारुबी २, सर्लाही तने बोडी ४४, काउली ०।५, मुला २, खुर्साना ०.१, भण्टा १)	१०	०.०३	१.५	१०	०.०३	
२.१६.द.७१३	तरकारी बालीको श्रोतरउन्नत बीउ उत्पादन	१०००	०.२३	१०	१०००	०.२३	
२.१६.द.७१४	प्री-बेसिक बीउ आलु दाना खरिद तथा रिसाइकलिङ्ग	२०००	०.०३	१.५	२०००	०.०३	
२.१६.द.७१५	बीउ आलु भण्डारण (कोल्ड स्टोरेज खर्च)	१२	०.०२	०.९६	१२	०.०२	
२.१६.द.७१६	भर्मिकम्पोष्ट स्थापना तथा मल उत्पादन	४	०.१४	६	४	०.१४	
२.१६.द.७१७	फलफुल बगैचा स्याहार सम्भार: उत्पादन प्रदर्शनब्लक ६० हे. (आप बगैचा ४६, नया आप बगैचा १०, लिची नयाँ बगैचा ४) माउ बोट ब्लक ४५ (आप २५, लिची ६, अम्बा ३, रूखकटहर २, केरा ३, एभोकाडो १, अन्य फलफूल ५)	६०	०.२६	११.४३	६०	०.२६	
२.१६.द.७१८	फल टिप्ने भरयाड खरिद	५	०.०१	०.५	५	०.०१	
२.१६.द.७१९	पुरानो तथा अलंकारिक बगैचामा ग्याप फिलिङ्ग (नयाँ विरुवा लगाउने र अन्य)	३०००	०.१०	४.५	३०००	०.१०	
२.१६.द.७२०	अलंकारिक फुल बगैचा ब्यवस्थापन	१५	०.०३	१.५	१५	०.०३	
२.१६.द.७२१	फल कुहाउने औसा ब्यवस्थापन अभियान कार्यक्रम	१००	०.०५	२.१५	१००	०.०५	
२.१६.द.७२२	लिचीमा सुलसुले नियन्त्रण अभियान	१०	०.०३	१.२५	१०	०.०३	
२.१६.द.७२३	तरकारी बालीमा IP: प्रविधि प्रदर्शन	२	०.००	०.२	२	०.००	
२.१६.द.७२४	तरकारीबालीमा रोग किरा ब्यवस्थापन	३	०.०३	१.५	३	०.०३	
२.१६.द.७२५	केन्द्रको माटो सुधार कार्यक्रम (माटो परिक्षण, भर्मिकम्पोष्ट, कृषि चुन आदि)	५०	०.०६	२.५	५०	०.०६	

क्र.सं.	कार्यक्रम/क्रियाकलाप	२०७४/७५ आ.व. को					कै
		वार्षिक लक्ष्य			वार्षिक प्रगति		
		परिमाण	भार	बजेट	परिमाण	भार	
२.१६.द.७२६	जातिय जर्म प्लाज्म संकलन, संरक्षण, तथासम्बर्द्धन (फलफुल ४०, अलंकारिक ३०)	७०	०.०२	१	७०	०.०२	
२.१६.द.७२७	प्रविधि प्रदर्शन कार्यक्रम (सुक्ष्म तत्व प्रयोग)	६	०.०३	१.२	६	०.०३	
२.१६.द.७२८	नया वगैचा स्थापना (अम्वार हलुवावेद)	२.४	०.०५	२	२.४	०.०५	
२.१६.द.७२९	नया स्थापना भएको अङ्कुर तथा किवीको वगैचा व्यवस्थापन (२५० वोट)	२.४	०.०५	२	२.४	०.०५	
२.१६.द.७३०	केन्द्र परिसरमा वागवानी उद्यान व्यवस्थापन	३	०.०५	२	३	०.०५	
२.१६.द.७३१	मौरी घर खरिद	१०	०.०३	१.५	१०	०.०३	
२.१६.द.७३३	फलफूल बगैचामा प्लाष्टिक मल्विड	२	०.०२	०.८	२	०.०२	
२.१६.द.७३५	स्थानीयस्तरका विभिन्न Underutilized minor फलफूलबालीको जर्मप्लाज्म संकलन तथा सम्बर्द्धन	४	०.०२	०.८	४	०.०२	
२.१६.द.७३६	फलफूल विरुवा बिक्रि वितरण (अनार ५०००, लिची ५५००, ऑप २५००, कातगी ५०००, मेकाडमिया नट ३५००, एभोकाडो २५००, अन्य २५००)	२६५००	०.११	४.७७	२६५००	०.११	
२.१६.द.७३७	तरकारी बाली श्रोत बीउ उत्पादन तथा बिक्रि वितरण (त्रिशुली घिउ सिमि, चौमासे सिमि, बोडी आदि)	२१०	०.०७	३	२१०	०.०७	
२.१६.द.७३८	स्थानीय मागको आधारमा मौसमी तथा बेमौसमी तरकारीबेर्ना उत्पादन तथा बिक्रि वितरण	१०००००	०.०२	१	१०००००	०.०२	
२.१६.द.७३९	फल टिप्ने तथा गुटी गर्ने फलामको ट्रली निर्माण	१	०.०२	०.७५	१	०.०२	
२.१६.द.७४४	बगैचा विस्तार तथा नयाँ बगैचा स्थापना (स्याउ, पिकानट तथा अन्य, थोपा सिचाई सहित)	१००	०.०५	२	१००	०.०५	
२.१६.द.७४५	किवी बगैचामा टिवार सपोर्ट सहित मर्मत सुधार	१	०.०२	१	१	०.०२	
२.१६.द.७४७	High Density planting (स्याउ) को व्यवस्थापन	१	०.०३	१.५	१	०.०३	
२.१६.द.७४८	नयाँ नर्सरी घरमा थोपा र मिस्ट सिचाईको व्यवस्था	४	०.१५	६.६	४	०.१५	
२.१६.द.७५०	फलफुल बगैचामा मौरी घर व्यवस्थापन	५	०.०१	०.६	५	०.०१	
२.१६.द.७५१	जैविक विषादी तयारी तथा व्यवस्थापन	१	०.०२	०.७	१	०.०२	
२.१६.द.७५२	जैविक मल बनाउने र प्रयोग	१	०.०२	०.७	१	०.०२	
२.१६.द.७५३	बागवानी औजार/विषादी खरीद (जापनिज सिकेचर १०, आरी ५, फल टिप्ने क्लिपर ५, स्प्रेयर २, विषादी भोला तथा धुलो १०/१० के.जी.)	१	०.०२	१	१	०.०२	
२.१६.द.७५४	फलफुल बगैचा भित्र अन्तरबाली लगाउने (केराउ, काउली, बन्दा, गाजर आदि)	३	०.०५	२	३	०.०५	
२.१६.द.७५५	नयाँ तथा पुरानो बगैचामा प्लाष्टिक मल्विडगर्ने	१	०.०७	३	१	०.०७	
२.१६.द.७५६	केन्द्रको खाली भागमा पोखरी र बाटो सहित ल्यान्डस्केपिड । गरी विभिन्न जातका जर्मप्लाज्म रोपण तथा संरक्षण गर्ने	१	०.२२	९.६९	१	०.२२	
२.१६.द.७५७	हेजलनट विरुवा रोपण तथा बगैचा व्यवस्थापन	३००	०.०७	३	३००	०.०७	

क्र.सं.	कार्यक्रम/क्रियाकलाप	२०७४/७५ आ.व. को					कै
		वार्षिक लक्ष्य			वार्षिक प्रगति		
		परिमाण	भार	बजेट	परिमाण	भार	
२.१६.द.७५८	प्लाष्टिक घरमा थोपा तथा मिस्ट इरिगेशन (फलफुलतथा तरकारी नर्सरीको लागि)	२	०.०७	३.१२	२	०.०७	
२.१६.द.७५९	कम्पोष्ट मल बनाउने	१०	०.०२	०.८	१०	०.०२	
२.१६.द.७६	वाली सरक्षण सामाग्री खरीद (रोनाशक धुलो ७० के जिभोल ७० लि चुन १०० के जी निलोतुथो ६० के जी) जम्मा ३०० के जी	३००	०.०५	२	३००	०.०५	
२.१६.द.७६०	गह्वा सुधार कार्यक्रम	२०	०.१४	६.२	२०	०.१४	
२.१६.द.७६१	कटफ्लावर फूल विस्वा अध्ययन परिक्षण (टुलिप रटयुवरोज)	२	०.०५	२	२	०.०५	
२.१६.द.७६३	फलफुल विरुवा विक्री बितरण कलमी (जुनार २०००, सुन्तला ९०००, कागती १०००) बिजु (सुन्तला ८०००, कागती ५०००)	२५०००	०.२२	९.७५	२५०००	०.२२	
२.१६.द.७६४	फलफुल बिरुवा उत्पादन कलमी (जुनार ३०००, सुन्तला १२०००, कागती २०००) बिजु (सुन्तला १७०००, कागती ६०००)	४००००	०.३८	१६.८	४००००	०.३८	
२.१६.द.७६५	रूटस्टक विरुवा उत्पादन (तिनपाते ४००००)	४००००	०.१४	६	४००००	०.१४	
२.१६.द.७६६	तरकारी बालीको श्रोत बीउ उत्पादन तथा विक्री वितरण (१०० के.जी. सिमी चौमासे)	१००	०.०५	२	१००	०.०५	
२.१६.द.७६७	तरकारी बेर्ना उत्पादन तथा विक्री वितरण (काउली, बन्दा, रायो, प्याज आदि)	७००००	०.०५	२.१	७००००	०.०५	
२.१६.द.७६८	केन्द्रमा लगाइएका बालीको बीउ प्रमाणीकरण	२	०.००	०.२	२	०.००	
२.१६.द.७६९	फलफुल माउबोट बगैचा स्याहार सम्भार (सुन्तलाजात, आँप, लिची आदि)	६	०.२६	११.५८	६	०.२६	
२.१६.द.७७०	पुरानो बगैचा भित्र ग्याप फिलिङ्ग (सुन्तला, लिची, आँप)	०.४	०.०५	२.२४	०.४	०.०५	
२.१६.द.७७१	सुन्तलाजात फलफुलको जर्मप्लाज्म सकलन सम्बर्द्धन	२५	०.०२	१	२५	०.०२	
२.१६.द.७७२	फलफूल गैचा स्याहार संभारको लागि मल खरिद (सुन्तलाजात वगैचा २।५ हे समशितोष्ण फलफूल ४।५ हे नर्सरी ४ हे)	३३	०.११	५	३३	०.११	
२.१६.द.७७३	फलफूल वगैचा स्याहार संभारको लागि सिल्पोलिनरवर्ड नेट खरिद (सुन्तलाजात वगैचा २.५ हे समशितोष्ण फलफूल ४.५ हे नर्सरी ४ हे)	३३	०.११	५	३३	०.११	
२.१६.द.७७४	फलफुल विस्वा बिक्रीवितरण (हिउँदे फलफुल, १२६०० (लप्सी १००००, अ.रु ५००, आस्बखडा ६००, हलुवावेद १०००, नास्पाती ५००, वर्षे फलफुल ८५०० (सुन्तला १०००, जुनार २००, कागती ३००, कागती विजु ७०००)	२११००	०.१०	४.४३	२११००	०.१०	

क्र.सं.	कार्यक्रम/क्रियाकलाप	२०७४/७५ आ.व. को					कै
		वार्षिक लक्ष्य			वार्षिक प्रगति		
		परिमाण	भार	बजेट	परिमाण	भार	
२.१६.द.७७५	फलफूल विस्वा उत्पादन (हिउँदे फलफूल, १६००० (लप्सी ११०००, अरू ७००, आस्खखडा ८००, हलुवावेद १३००, नास्पाती ७००, कटुस ५००, ओखर ५००, चुच्चे ओखर ५००, वर्षे फलफूल ८७०० (सुन्तला १२००, जुनार २००, कागती ३००, कागती विजु ७०००))	२४२००	०.११	५.०८	२४२००	०.११	
२.१६.द.७७६	फलफूल रुटस्टक विस्वा उत्पादन (तीनपाते ५०००, स्थानीय लप्सी ३२०००, आरू ५०००, मयल ५०००, हलुवावेद २९००)	४९९००	०.०७	२.९९	४९९००	०.०७	
२.१६.द.७७७	फलफूल विरुवा उत्पादन: स्याउ ५०००, आरू २०००, नास्पाती १५००, आरू वखडा १०००, खुर्पानी १०००, कागजी वदाम ५००, कटुस १००, दाँतेओखर १५०००, कलमी ओखर २०००	०	०.२२	९.५५	०	०.२२	
२.१६.द.७७८	फलफूल विरुवा विक्री वितरण: स्याउ ५०००, आरू २०००, नास्पाती १५००, आरू वखडा १०००, खुर्पानी १०००, कागजी वदाम ५००, कटुस १००, दाँते ओखर १५०००, कलमी ओखर २०००	०	०.०७	३.०९	०	०.०७	
२.१६.द.७७९	फलफूल रुटस्टक विरुवा उत्पादन तथा खरिदस्क्रयावएण्लरईडि मयल ६०००, स्थानिय आरू १५०००, जङ्गली मयल ५०००, दाँते ओखर २८०००, हाडेओखर १५०००	०	०.१०	४.२	०	०.१०	
२.१६.द.७८०	नयाँ फलफूल विरुवा रोपन तथा माउवोट वगैचाविस्तार (ओखर कलमी १५०, स्याउ लो चिलिङ्ग १००)	०	०.०३	१.४५	०	०.०३	
२.१६.द.७८१	आलंकारिक विस्वा उत्पादन तथा विक्रीवितरण (मौसमी तथा सदावहार २४६००फुल फुले आरू ८००, मुन्तला १०००)	२६४००	०.०८	३.७	२६४००	०.०८	
२.१६.द.७८२	केन्द्र परिसरमा कम्पोष्ट मल उत्पादन तथा प्रांगारिक तरकारी उत्पादन प्रदर्शन	२	०.०१	०.५	२	०.०१	
२.१६.द.७८३	तरकारी वालीमा वनस्पतिजन्यर प्रांगारिक विषादीको प्रयोग प्रदर्शन	३	०.०२	०.७५	३	०.०२	
२.१६.द.७८४	फलफूल वगैचामा Fertigation सहितको थोपा सिचाई प्रणाली जडान	१	०.०८	३.५	१	०.०८	
२.१६.द.७८६	फलफूल वगैचामा प्लाष्टिक मल्लिङ्ग गर्ने (नास्पाती, हलुवावेद, कीवि तथा अङ्कुर)	७	०.०६	२.५	७	०.०६	
२.१६.द.७८७	अलैचीको पहिलो नर्सरी स्थापना	१	०.०९	४	१	०.०९	
२.१६.द.९३	फलफूल रुटस्टक विरुवा उत्पादन (आँप ८०००)	८०००	०.०२	१	८०००	०.०२	
२.१६.द.९७	फलफूल बगैचा स्याहार संभार (माउवोट ब्लक, जर्मप्लाज्म ब्लक, उत्पादन तथा प्रदर्शन ब्लक)	३०	०.११	५	३०	०.११	



क्र.सं.	कार्यक्रम/क्रियाकलाप	२०७४/७५ आ.व. को					कै
		वार्षिक लक्ष्य			वार्षिक प्रगति		
		परिमाण	भार	बजेट	परिमाण	भार	
२.१६.८.९९	तरकारी म्युजियम व्यवस्थापन	६	०.०१	०.६	६	०.०१	
२.१९.१	अनुगमन मुल्याङ्कन तथा कार्यक्रम कार्यान्वयन भ्रमण खर्च						
२.१९.१.१५७	जिल्लाका व्यवसायिक फलफुल बगैचाको अनुगमन तथाकृषकहरुलाई प्राविधिक सेवा	१२	०.०४	१.८४	१२	०.०४	
२.१९.१.१५८	जिल्लाका व्यवसायिक तरकारी तथा आलु पकेटक्षेत्रको अनुगमन तथा कृषकहरुलाई प्राविधिक सेवा	१५	०.०४	१.७८	१५	०.०४	
२.१९.१.१५९	फार्मबाट वितरण गरिएका फलफुल बिरुवाहरुको अनुगमनतथा प्राविधिक सेवा प्रदान	२५	०.०७	२.९९	२५	०.०७	
२.१९.१.१६०	जिल्ला भित्र तथा बाहिर अनुगमन तथा भ्रमणमाजादाको एकमुष्ट भ्रमण खर्च	२२	०.०८	३.६३	२२	०.०८	
२.१९.१.१६१	कफी नर्सरी तथा बगैचाको अनुगमन निरीक्षण	१२	०.०६	२.५६	१२	०.०६	
२.१९.१.१६२	चिया नर्सरी तथा बगैचाको अनुगमन निरीक्षण	१२	०.०६	२.५६	१२	०.०६	
२.१९.१.१६३	क्षेत्रीयस्तर चौमासिक तथा बार्षिक प्रगतिसमीक्षा एवं कार्यक्रम तर्जुमा गोष्ठीमा सहभागी तथा कृषि प्रकाशन सामाग्रीपु-याउन भ्रमण खर्च	११	०.०५	२.०५	११	०.०५	
२.१९.१.१६८	केन्द्रको कमाण्ड क्षेत्रमा रहेका हिउदे फलफुलविरुवा तथा बगैचामा अनुगमन तथा प्राविधिक सेवा	२	०.०२	०.८९	२	०.०२	
२.१९.१.१६९	निजी नर्सरी अनुगमन निरीक्षण	५४	०.१२	५.२२	५४	०.१२	
२.१९.१.१७०	केन्द्रको प्रभावक्षेत्रमा घुम्ती शिविर सचालनअनुगमन	८	०.०१	०.३३	८	०.०१	
२.१९.१.१७७	केन्द्रको कमाण्ड क्षेत्रमा रहेका तरकारी आलु तथामसला वालीका पकेट क्षेत्रका कृषकहरुमा प्राविधिक सेवा पुर्‍याउने	२१	०.०५	२.०३	२१	०.०५	
२.१९.१.२११	कार्यालय संचालन	१५	०.०३	१.१७	१५	०.०३	
२.१९.१.२१२	केन्द्रको कमाण्ड क्षेत्रमा प्राविधिक सेवापुर्‍याउने	१७	०.०४	१.५७	१७	०.०४	
२.१९.१.२१३	केन्द्रबाट बिक्री वितरण गरिएका फलफूल विरुवाको अनुगमन गर्ने	६	०.०१	०.४	६	०.०१	
२.१९.१.२१४	कमाण्ड क्षेत्रका अनार बगैचा अनुगमन निरीक्षण	६	०.०१	०.४	६	०.०१	
२.१९.१.२५	समिक्षा गोष्ठीमा भाग लिन	६	०.०३	१.२८	६	०.०३	
२.१९.१.२९४	पकेट क्षेत्रका कृषकहरुमा प्राविधिक सेवापुर्‍याउने	९	०.०२	०.७५	९	०.०२	
२.१९.१.२९७	प्रगती समिक्षा तथा बजेट गोष्ठीमा भागलीने	१०	०.०२	०.९५	१०	०.०२	
२.१९.१.३२२	फाम बाट बिक्री गरिएका तरकारी तथा फलफुल विरुवाको अनुगमन गर्ने	१२	०.०२	१.०२	१२	०.०२	
२.१९.१.३२३	निजि फलफुल नर्सरी को अनुगमन गर्ने	१२	०.०२	१.०२	१२	०.०२	
२.१९.१.३२४	बिधालय बागवानी तालिम अनुगमन	९	०.०२	०.७७	९	०.०२	
२.१९.१.३२५	स्थलगत घुम्ति तालिम अनुगमन	१०	०.०२	०.७१	१०	०.०२	
२.१९.१.३२६	केन्द्रवाट वितरित विरुवाको अनुगमन निरिक्षण	६	०.०१	०.५७	६	०.०१	

क्र.सं.	कार्यक्रम/क्रियाकलाप	२०७४/७५ आ.व. को					कै
		वार्षिक लक्ष्य			वार्षिक प्रगति		
		परिमाण	भार	बजेट	परिमाण	भार	
२.१९.१.३२७	कफीको गवारो नियन्त्रणको लागि पकेट क्षेत्रमा काँटछाँट अभियान	६	०.०१	०.६२	६	०.०१	
२.१९.१.३२९	जर्मप्लाज्म संकलन तथा सम्बर्द्धन	६	०.००	०.१६	६	०.००	
२.१९.१.३३०	स्कूल हर्टिकल्चर तालीम सञ्चालन	९	०.०१	०.४२	९	०.०१	
२.१९.१.३५७	तरकारी व्यवसायिक पकेट क्षेत्रका कृषकहरूलाई प्राविधिक सेवा पुऱ्याउने	६	०.०१	०.४३	६	०.०१	
२.१९.१.३९७	बागवानी फार्म र केन्द्रहरू अनुगमन, निरिक्षण	८	०.०१	०.४६	८	०.०१	
२.१९.१.३९८	सुन्तलाजात फलफूल नर्सरीहरूको अनुगमन, निरिक्षण	५५	०.०६	२.७७	५५	०.०६	
२.१९.१.३९९	जिल्ला स्थित फलफूल पकेट क्षेत्रहरूको अनुगमन, निरिक्षण	५५	०.०६	२.७७	५५	०.०६	
२.१९.१.४५३	व्यवसायिक फलफूल बगैँचा पकेट क्षेत्रमा प्राविधिकसेवा पुऱ्याउने (सर्लाही ,महोत्तरी ,बारा, पर्सा ,रौतहट)	१०	०.०२	०.८५	१०	०.०२	
२.१९.१.४५४	तरकारी पकेट क्षेत्रमा प्राविधिक सेवा पुऱ्याउने	८	०.०२	०.६८	८	०.०२	
२.१९.१.४५६	फार्मबाट बिक्री वितरण गरिएका फलफूल बिरुवाहरूको अनुगमन गर्ने	६	०.०१	०.५१	६	०.०१	
२.१९.१.४५७	निजी नर्सरीको अनुगमन, निरिक्षण तथा प्राविधिकसेवा	६	०.०१	०.३८	६	०.०१	
२.१९.१.४६१	क्षेत्रिय स्तरमा संचालन हुने चौमासीक तथा वार्षिक प्रगती समिक्षा गोष्ठीमा भाग लिने	२३	०.०४	१.६२	२३	०.०४	
२.१९.१.४७२	नेपालमा पाइने जंगली फूल फुल्ने तथा आलंकारिक बोटको संकलन वर्धन गर्ने	६	०.०३	१.११	६	०.०३	
२.१९.१.४७३	केन्द्रको कमाण्ड क्षेत्रभित्र हिउँदे, वर्षे सुन्तलाजात तथा आलंकारिक बिस्वा बालीको बगैँचा पकेट क्षेत्रका कृषकहरूलाई प्राविधिक सेवा पुराउने	६	०.०२	०.८५	६	०.०२	
२.१९.१.४७४	फार्मबाट बिक्रीवितरण गरिएका फलफूल बिस्वाको अनुगमन गर्ने	६	०.०२	०.८५	६	०.०२	
२.१९.१.४७५	पुष्प निजी नर्सरीको अनुगमन निरिक्षण	६	०.०२	१.०२	६	०.०२	
२.१९.१.४७६	अन्य कार्यक्रम तथा प्रशासनिक अनुगमन निरिक्षण	३	०.०१	०.२५	३	०.०१	
२.१९.१.४८	क्षेत्रीयस्तर योजना तर्जुमा तथा प्रगति समिक्षा गोष्ठीमा सहभागीता	१६	०.१२	५.३६	१६	०.१२	
२.१९.१.४८२	स्थापित सुन्तलाजात तथा अन्य फलफूल बगैँचा अनुगमन तथा प्राविधिक सेवाटेवा	६	०.०५	२.१४	६	०.०५	
२.१९.१.४८३	निजी नर्सरीको अनुगमन तथा प्राविधिक सेवा टेवा	४	०.०६	२.७३	४	०.०६	
२.१९.१.५४२	स्याउ आत्मनिर्भर कार्यक्रम अनुगमन निरिक्षण	४	०.०४	१.७९	४	०.०४	
२.१९.१.६५	जिल्ला स्थित वर्षे, हिउँदे, सुन्तलाजात फलफूलपकेट क्षेत्रहरूको अनुगमन निरिक्षण	१५	०.०७	३.१९	१५	०.०७	
२.१९.१.६५२	फार्मबाट बिक्री वितरण भएका फलफूल बिरुवाको अनुगमन गर्ने	६	०.०१	०.४३	६	०.०१	

क्र.सं.	कार्यक्रम/क्रियाकलाप	२०७४/७५ आ.व. को					कै
		वार्षिक लक्ष्य			वार्षिक प्रगति		
		परिमाण	भार	बजेट	परिमाण	भार	
२.१९.१.६५३	केन्द्रको कमाण्ड क्षेत्रमा रहेका हिउँदे फलफूलबिरुवा वालीका बगैचा क्षेत्रका कृषकहरूमा प्राविधिक सेवा पुराउने	२४	०.०५	२.०४	२४	०.०५	
२.१९.१.६६	जैतुन कार्यक्रम लागु भएको जिल्लामा अनुगमननिरिक्षण	४	०.०३	१.५३	४	०.०३	
२.१९.१.६६४	मध्यपहाडी क्षेत्रमा हुने फलफुलका स्थानिय जातहरूको संकलन तथा सम्बर्द्धन	६	०.०५	२.१४	६	०.०५	
२.१९.१.६७४	स्थलगत घुम्ति तालिम अन्गमन खर्च	९	०.०२	०.७७	९	०.०२	
२.१९.१.६७६	नमूना बगैचा स्थापना (कफी)	१२	०.०२	०.८१	१२	०.०२	
२.१९.१.६७७	कफी बगैचामा अन्तरवाली प्रयोग प्रदर्शन	४	०.०१	०.३८	४	०.०१	
२.१९.१.६८७	वागवानी फर्म/केन्द्रहरू तथा प्रशोधन केन्द्रहरूको अनुगमन निरिक्षण	४	०.०७	३.०६	४	०.०७	
२.१९.१.६८८	जिल्ला स्थित वर्षे, हिउँदे तथा सुन्तलाजात फलफूल नर्सरीहरूको अनुगमन निरिक्षण	१२	०.०४	१.७९	१२	०.०४	
२.१९.१.८२२	घुम्ति सिविर (जिल्ला प्रशासन कार्यालयको सहकार्यमा)	३	०.०१	०.५१	३	०.०१	
२.१९.१.८२३	निजी बगैचा सुधार अभियान	६	०.०२	१.०२	६	०.०२	
२.१९.१.८२४	कमाण्ड क्षेत्रमा रहेका फलफुल वालीका नमुना पकेट क्षेत्रका कृषकहरूमा प्राविधिक सेवा पुर्याउने	९	०.०२	०.७७	९	०.०२	
२.१९.१.८२५	घर बगैचा स्थापना तथा व्यवस्थापन कार्यक्रम	३	०.०१	०.५१	३	०.०१	
२.१९.१.८२६	निजी स्तरमा तरकारी नर्सरी प्रबर्द्धन कार्यक्रम	५	०.०१	०.४३	५	०.०१	
२.१९.१.८२७	हिउदे फलफुलको निजी नर्सरी स्थापना	३	०.०१	०.५१	३	०.०१	
२.१९.१.८४५	आलंरिक विस्वाको माउबोट संकल संवर्द्धनको लागीभ्रमण खर्च	६	०.०१	०.४२	६	०.०१	
२.१९.१.८६२	कृषि मेला प्रदर्शन र महोत्सवमा भाग लिने	५	०.०१	०.२६	५	०.०१	
२.१९.१.८६३	कफी नर्सरी स्थापना अनुगमन	८	०.०१	०.५५	८	०.०१	
२.१९.२	आन्तरिक भ्रमण						
२.१९.२.१	अनुगमन तथा मुल्यांकनको लागि भ्रमण खर्च	१९	०.०९	३.९३	१९	०.०९	
२.१९.२.१२१	चौमासिक प्रगती समिक्षा गोष्ठीमा सहभागिता	३	०.०१	०.६	३	०.०१	
२.१९.२.१३१	कार्यक्रम संचालन, अनुगमन तथा भ्रमण खर्च	३६	०.११	५	३६	०.११	
२.१९.२.२	सरुवा भएर जाँदाको भ्रमण खर्च	२२	०.१२	५.५२	२२	०.१२	
२.१९.२.२२२	सरुवा भई जाने कर्मचारीको दै।भ्र।भा। भुक्तानी	१०	०.०३	१.२	१०	०.०३	
२.१९.२.३१२	आलु महोत्सवमा भागलिने (कास्की)	२	०.००	०.२	२	०.००	
२.१९.२.४	समिक्षा गोष्ठीमा भाग लिने	३	०.०१	०.३	३	०.०१	
२.१९.२.४४७	सरुवा तथा अन्य भ्रमण खर्च	२	०.००	०.२	२	०.००	
२.१९.२.५१८	जिल्ला भित्र बाहिर जाँदाको भ्रमण खर्च एकमुष्ट	२१	०.०४	१.८१	२१	०.०४	
२.१९.२.५६	सरुवा भइ आउने कर्मचारी को भ्रमण खर्च	१	०.००	०.१	१	०.००	
२.१९.२.६४	बिबिध प्रसासनिक कार्य सम्बन्धी भ्रमण	६	०.०१	०.२५	६	०.०१	
२.२०.१	विविध खर्च सुरक्षा सम्बन्धी						

क्र.सं.	कार्यक्रम/क्रियाकलाप	२०७४/७५ आ.व. को					कै
		वार्षिक लक्ष्य			वार्षिक प्रगति		
		परिमाण	भार	बजेट	परिमाण	भार	
२.२०.१.१	पाले पहराको लागि दिने सुविधा खर्च	१५	०.०१	०.४३	१५	०.०१	
२.२०.२	अतिथि सत्कार तथा जलपान, भोज खर्च						
२.२०.२.१	अतिथि सत्कार तथा जलपान खर्च	६३	०.०४	१.७८	६३	०.०४	
२.२०.२.२	कार्यालयमा दैनिक चिया खर्च तथा अतिथि सत्कार एबंजलपान	१९२	०.०६	२.७६	१९२	०.०६	
२.२०.३	अन्य विविध खर्च						
२.२०.३.१	कार्यालयमा दैनिक चिया खर्च तथा अन्य भैपरी आउनेकार्यका लागि खर्च	७५	०.०८	३.७२	७५	०.०८	
२.२०.३.३	कार्यालय बैठक	२४	०.०३	१.१४	२४	०.०३	
२.२०.३.४	पुजाआजा	४	०.००	०.२	४	०.००	
२.२०.३.५	कार्यालयमा भैपरी आउने कार्यका लागि खर्च	१५	०.०२	०.८१	१५	०.०२	
५.१.१०	अन्य						
५.१.१०.१६१३	NCPA को सहकार्यमा कफि प्रवर्द्धन कार्यक्रम	१	०.३४	१५	१	०.३४	
५.१.१०.१६४६	किवी र भुईँस्याउको उत्पादन तथा प्रशोधन सम्बन्धी नीजि क्षेत्र सगँको साभेदारीमा तालिम	५	०.३४	१५	५	०.३४	
८.६.४२	अन्य						
८.६.४२.३९७	KIWI र GROUND APPLE प्रोसेसिङ्ग प्लाण्ट स्थापनाको लागि मेशिनरी तथा भवनमा ५० प्रतिशत अनुदान (नेले, सोलु)	१	१.७०	७५	१	०.००	
२	सुन्तला वगैचा सुदृढिकरण कार्यक्रम						
२.४.१	कार्यालयको इन्धन						
२.४.१.१	मोटरसाईकलको लागि पेट्रोल	४६०८	०.०२	१.०५	४६०८	०.०२	
२.४.१.२	गाडीका लागि डिजल	८०४	०.०२	०.८	८०४	०.०२	
२.१५.१४	फलफूल विकास कार्यक्रम						
२.१५.१४.२८९	श्रोत ब्यक्ति विकास पुनर्ताजगी तालिम	१	०.१२	५.१५	१	०.१२	
२.१५.१४.३२५	प्रतिस्पर्धाको आधारमा वृहद सुन्तलाजात अनुसन्धान विकास र विस्तार कार्यक्रम (गोरखा, लमजुङ्ग)	२	२.२६	१००	२	२.२६	
२.१५.१४.८७	सयूक्त पकेट प्रोफाइल प्रकाशन	१	०.०१	०.२५	१	०.०१	
२.१५.१४.८८	प्राविधिक पुस्तिका प्रकाशन	५००	०.०४	१.७५	५००	०.०४	
२.१९.१	अनुगमन मुल्याङ्कन तथा कार्यक्रम कार्यान्वयन भ्रमण खर्च						
२.१९.१.५६२	केन्द्रिय निकाय बाट अनुगमन निरिक्षण	५१	०.०६	२.५४	५१	०.०६	
५	नमुना फार्म कार्यक्रम						
२.१६.८	अन्य						
२.१६.८.२३५	माटो सुधार कार्यक्रम तरकारी फलफूल (कृषि चुन ३ हेक्टर , कम्पोष्ट १० हेक्टर)	६७	०.०५	२	६७	०.०५	
२.१६.८.२३८	विरुवाको ग्याप फिलिङ	३५०	०.०१	०.५	३५०	०.०१	

क्र.सं.	कार्यक्रम/क्रियाकलाप	२०७४/७५ आ.व. को					कै
		वार्षिक लक्ष्य			वार्षिक प्रगति		
		परिमाण	भार	बजेट	परिमाण	भार	
२.१६.८.२५४	आवादी जग्गा भित्रको भार बुट्यान सरसफाइ	३	०.०४	१.८	३	०.०४	
२.१६.८.२५५	सवारी साधन मर्मत सभार (पिकअप १, मिनी ट्रक १)	३	०.०६	२.५	३	०.०६	
२.१६.८.४७०	आँपमा मधुवा, टेण्ट क्याट/पिलर, फ्रुटफलाई व्यवस्थापन कार्यक्रम	२००	०.०५	२	२००	०.०५	
२.१६.८.७४०	कलमी फलफूल विरुवा उत्पादन (स्याउ ५०००, आरु३०००, आरुबखडा २०००, नास्पाती ५०००, विजु ओखर ४०००, हलुवावेद १०००, किवी ३०००)	२३०००	०.१४	५.९८	२३०००	०.१४	
२.१६.८.७४१	आलु उत्पादनमा प्राङ्गारिक मलको प्रयोग	१	०.०२	१	१	०.०२	
२.१६.८.७४२	प्लाष्टिक घर/टनेलको लागि प्लाष्टिक खरीद (नर्सरी तथा तरकारीको लागि)	२	०.०५	२	२	०.०५	
२.१६.८.७४३	बेमौसमी तरकारी खेती	१	०.०२	१	१	०.०२	
२.१६.८.७४५	किवी बगैचामा टिवार सपोर्ट सहित मर्मत सुधार	१	०.०२	१	१	०.०२	
२.१६.८.७४६	किवी बगैचामा असिना रूफ नेटीङ्ग व्यवस्थापन	१५०	०.०७	३	१५०	०.०७	
२.१६.८.७५१	जैविक विषादी तयारी तथा ब्यवस्थापन	२	०.०३	१.४	२	०.०३	
२.१६.८.७५९	कम्पोष्ट मल बनाउने	१०	०.०२	०.८	१०	०.०२	
२.१६.८.७६२	नमुना चिया बगैचा स्थापना तथा ब्यवस्थापन	१	०.०३	१.३७	१	०.०३	
७	फलफूल वर्ष २०७५						
२.१५.१४	फलफूल विकास कार्यक्रम						
२.१५.१४.१९०	गुणस्तरिय फलफूल वेर्ना उत्पादनका लागी नेट हाउस सहितको नर्सरी स्थापना	१	०.२३	१०	१	०.२३	
२.१५.१४.२६०	प्रभाव क्षेत्रमा नयाँ निजी फलफूल नर्सरी स्थापनावा पुराना नर्सरी सुदृढीकरण सहयोग (७५५ अनुदानमा )	४	०.१८	८	४	०.१८	
८	जैतुनविकास केन्द्र						
१.१.१	स्थायी कर्मचारी						
१.१.१.१५२.१	प्रथम	०	०.०८	३.४६	०	०.०८	
१.१.१.२२	का.स. पाँचौं श्रेणी	०	०.०८	३.४६	०	०.०८	
१.१.१.४	रा.प.द्वितीय (प्रा.)	०	०.१२	५.४२	०	०.१२	
१.१.१.६	रा.प.तृतीय (प्रा.)	०	०.११	४.८२	०	०.११	
१.१.१.८	रा.प.अनं.प्रथम (प्र.)	०	०.०८	३.६५	०	०.०८	
१.१.१.९	रा.प.अनं.प्रथम (प्रा.)	०	०.०८	३.६५	०	०.०८	
१.२.१	स्थानीय भत्ता						
१.२.१.२०	अधिकृत कर्मचारी	०	०.०३	१.४२	०	०.०३	
१.२.१.२२	रा.प.द्वितीय प्राविधिक	०	०.०४	१.६४	०	०.०४	
१.२.१.२४	रा.प.अनं.प्रथम प्राविधिक	०	०.०२	०.९३	०	०.०२	
१.२.१.२६	रा.प.अनं. द्वितीय	०	०.०२	०.७७	०	०.०२	
१.२.१.३०	रा.प.अनं. प्रथम प्रशासन	०	०.०२	०.९३	०	०.०२	
१.२.१.३२	श्रेणीविहिन	०	०.०१	०.५७	०	०.०१	

क्र.सं.	कार्यक्रम/क्रियाकलाप	२०७४/७५ आ.व. को					कै
		वार्षिक लक्ष्य			वार्षिक प्रगति		
		परिमाण	भार	बजेट	परिमाण	भार	
१.२.२	महंगी भत्ता						
१.२.२.१	महंगी भत्ता	०	०.०२	०.७२	०	०.०२	
१.२.८	अन्य						
१.२.८.१९	विभिन्न बैठक सञ्चालन	०	०.०१	०.५	०	०.०१	
१.२.८.२	पाले पहरा को लागि भत्ता	०	०.००	०.१५	०	०.००	
१.३.१	पदाधिकारी एवं निजामति कर्मचारी						
१.३.१.१२	निजामती कर्मचारीको पोशाक	६	०.०१	०.४५	६	०.०१	
२.१.१	धाराको महसुल						
२.१.१.१	धारा महसुल	०	०.००	०.१८	०	०.००	
२.१.१.२	धाराको लागि उपकरण जडान	०	०.००	०.२२	०	०.००	
२.१.१.५	बिजुली महसुल	०	०.०१	०.३६	०	०.०१	
२.२.१	टेलिफोन महसुल						
२.२.१.९	टेलीफोन महसुल	०	०.०१	०.४२	०	०.०१	
२.२.२	ईमेलर इन्टरनेट/वेवसाइट						
२.२.२.१	ईमेलर इन्टरनेट/वेवसाइट	०	०.००	०.१६	०	०.००	
२.३.१	कार्यालयको घर भाडा						
२.३.१.२	कार्यालयको घर भाडा	०	०.०४	१.८	०	०.०४	
२.४.१	कार्यालयको इन्धन						
२.४.१.१	मोटरसाइकलको लागि पेट्रोल	०	०.०१	०.६१	०	०.०१	
२.५.१	सवारी साधन मर्मत						
२.५.१.२	दुई पांग्रे सवारी साधन मर्मत	०	०.०१	०.३६	०	०.०१	
२.५.२	मेशिनरी उपकरण मर्मत						
२.५.२.१	मेशिनरी उपकरण मर्मत	०	०.०१	०.३६	०	०.०१	
२.६.३	बीमा सवारी साधन						
२.६.३.३	मोटरसाइकल	१	०.००	०.१	१	०.००	
२.७.१	कार्यालय मसलन्द सामान खर्च						
२.७.१.१	कार्यालय मसलन्द सामान खर्च	०	०.०२	०.८४	०	०.०२	
२.७.१.१०	टोनर तथा मसी	०	०.०१	०.२४	०	०.०१	
२.७.१.८३	प्रशासनिक तथा व्यवस्थापन खर्च	०	०.०१	०.४८	०	०.०१	
२.७.१.९	स्टेशनरी	०	०.०२	०.७२	०	०.०२	
२.७.५	विज्ञापन तथा सुचना प्रकाशन						
२.७.५.९	सूचना प्रकाशन तथा अन्य छपाई खर्च	०	०.००	०.१२	०	०.००	
२.१०.१	इन्धन अन्य प्रयोजन						
२.१०.१.३६	मट्टीतेल/झाइसेल खर्च	०	०.००	०.१५	०	०.००	
२.१०.१.९	दाउरा बेट्टि मैनबत्ती तथा अन्य	०	०.०१	०.३	०	०.०१	
२.१२.१	सेवा करार						
२.१२.१.१२७	कम्प्युटर र मेशिनरी औजार मर्मत	०	०.०२	०.७	०	०.०२	

क्र.सं.	कार्यक्रम/क्रियाकलाप	२०७४/७५ आ.व. को					कै
		वार्षिक लक्ष्य			वार्षिक प्रगति		
		परिमाण	भार	बजेट	परिमाण	भार	
२.१३.१	व्यक्ति करार						
२.१३.१.१	कार्यालय सहयोगी करार	०	०.०४	१.८	०	०.०४	
२.१५.१	उद्यमशीलता ,रोजगारी मुलक र सशक्तिकरण र सीपविकास तथा क्षमता अभिवृद्धि तालिम						
२.१५.१.१.२०९	घुम्ती स्थलगत तालिम १ दिने	६	०.०१	०.६	६	०.०१	
२.१५.२	गोष्ठी तथा कार्यशाला						
२.१५.२.४०३	सार्वजनिक सुनुवाइ	१	०.००	०.१५	१	०.००	
२.१५.३	प्रचार प्रसार तथा सामाग्री उत्पादन तथा प्रकाशनर वितरण						
२.१५.३.२८	बार्षिक पुस्तिका प्रकासन तथा वितरण	१५०	०.०१	०.६	१५०	०.०१	
२.१५.३.८४८	नीजी नर्सरी, सहकारीलाई गुणस्तरिय फलफूल उत्पादनको लागि नर्सरी स्थापना सहयोग	४	०.२९	१३	४	०.२९	
२.१५.३.८४९	स्थानीय एफ.एम. तथा पर्चाद्वारा जतुनको प्रचारप्रसार	०	०.०१	०.२४	०	०.०१	
२.१५.१४	फलफूल विकास कार्यक्रम						
२.१५.१४.१९०	गुणस्तरिय फलफूल वेर्ना उत्पादनका लागी नेट हाउस सहितको नर्सरी स्थापना	०	०.२७	१२	०	०.२७	
२.१५.१४.२९९	जैतुन खेती सम्बन्धी ब्रोसर प्रकाशन तथा वितरण	५००	०.००	०.२	५००	०.००	
२.१६.१	तयारी सामान खरिद खर्च						
२.१६.१.५२	जैतुन रूटस्टक बिरूवा उत्पादन	०	०.०७	३	०	०.०७	
२.१६.१.५३	बगैचा भित्र अन्तरबाली प्रदर्शन (काउली, प्याज, अदुवा, बेसार आदि)	६	०.०३	१.५	६	०.०३	
२.१६.१.५४	केन्द्रका प्रभाव क्षेत्रमा पोषण सुरक्षा कार्यक्रम (तरकारी बेर्ना उत्पादन तथा वितरण (काउली, बन्दा,लहरेबाली,प्याज)	२	०.०२	१	२	०.०२	
२.१६.६	प्रवर्द्धन सम्बन्धी खर्च						
२.१६.६.१३	जातीय जर्मप्लान्ज सैरक्षण संवर्धन (तरकारी, जैतुन, इडिमयल आदि)	०	०.०१	०.३	०	०.०१	
२.१६.८	अन्य						
२.१६.८.२९७	बीउ आलु (बेसिक बीउ आलु) खरिद , उत्पादन तथाबिक्री वितरण (नयाँ बीउ	०	०.०२	०.९८	०	०.०२	
२.१६.८.५४	फार्म भित्र कम्पोष्ट मल तयारी	२	०.०१	०.५	२	०.०१	
२.१६.८.७२३	तरकारी बालीमा IPM प्रविधि प्रदर्शन	२	०.००	०.२	२	०.००	
२.१९.१	अनुगमन मुल्याङ्कन तथा कार्यक्रम कार्यान्वयन भ्रमण खर्च						
२.१९.१.१०	कार्यक्रम कार्यान्वयन गर्न जाँदाको भ्रमण खर्च	०	०.०३	१.४	०	०.०३	
२.१९.१.८७६	नीजी नर्सरी अनुगमन भ्रमण	०	०.०४	१.९२	०	०.०४	
२.१९.१.८७७	विविध प्रशासनिक भ्रमण खर्च	०	०.०१	०.६४	०	०.०१	
२.१९.२	आन्तरिक भ्रमण						

क्र.सं.	कार्यक्रम/क्रियाकलाप	२०७४/७५ आ.व. को					कै
		वार्षिक लक्ष्य			वार्षिक प्रगति		
		परिमाण	भार	बजेट	परिमाण	भार	
२.१९.२.२	सरुवा भएर जाँदाको भ्रमण खर्च	१	०.०१	०.५	१	०.०१	
२.१९.२.२१७	योजना तर्जुमा गोष्ठीमा भाग लिने	२	०.०१	०.५	२	०.०१	
२.१९.२.४	समिक्षा गोष्ठीमा भाग लिने	०	०.०२	०.७५	०	०.०२	
२.२०.२	अतिथि सत्कार तथा जलपान, भोज खर्च						
२.२०.२.१	अतिथि सत्कार तथा जलपान खर्च	०	०.०१	०.४५	०	०.०१	
२.२०.२.१७	नियमित स्टाफ बैठकमा हुने चियापान खर्च	०	०.०१	०.४२	०	०.०१	
ख)	चालु खर्च कार्यक्रमको जम्मा :		६९.६७	२८८४७६		६५.०३	
	कुल जम्मा खर्च		१००	४२२५२६		९१.३३	



२.४ आ.व. २०७४।७५ को वार्षिक बजेट, निकास, र खर्च बजेट शिर्षक नं. ३१२१०७

क्र. सं.	कार्यालयको नाम	वार्षिक विनियोजित बजेट		वार्षिक पूँजिगत		वार्षिकचालु			वार्षिक कुल			वार्षिक विनियोजनको तुलनामा खर्चको प्रतिशत	कै	
		चालु	पूँजिगत	जम्मा	बजेट	निकास	खर्च	बजेट	निकास	खर्च	बजेट			निकास
	वागवानी विकास कार्यक्रम (नियमित)													
१	निर्देशनालय, कीर्तीपुर, काठमाडौं	२१५४४	३२४५	३२४५	०	०	२१५४४	१३४७१	१३४७१	२४७८९	१३४७१	१३४७१	५४.३४	
२	राष्ट्रिय सुन्तलाजात फलफूल विकास कार्यक्रम, कीर्तीपुर	२४५३४	४८५	४८५	४८५	४८५	२४५३४	२१२५४	२१२५४	२५०१९	२१७३५	२१७३५	८६.८७	
३	कफितथा चिया विकास शाखा, कीर्तीपुर	१२४०५	१९७५	१४३८०	१९७४	७३३	१२४०५	१०१६९	१०१६९	१४३७९	१०९०२	१०९०२	७५.८२	
४	केंद्रीय वागवानी केन्द्र, कीर्तीपुर	२२२४३	२६८६१	५५१०४	२६८६१	२१८४२	२२२४३	२५००८	२५००८	५५१०४	४६८४९	४६८४९	८५.०२	
५	पुष्प विकास केन्द्र, गोदावरी, ललितपुर	१९९२०	९८२२	२९७४२	९८२२	७६९६	१९९२०	१८५९३	१८५९३	२९७४२	२६२९०	२६२९०	८६.३९	
६	उष्णप्रदेशीय वागवानी केन्द्र, नवलपुर, सलाही	२९८०७	२१५७०	५१३७७	२१५७०	१९५१७	२९८०७	२७२२७	२७२२७	५१३७७	४६७४४	४६७४४	९०.९८	
७	शितोष्ण वागवानी विकास केन्द्र, मार्फा, मुस्ताङ्ग	१९८९२	६९७२	२६८६४	६९७२	६८५१	१९८९२	१५५३१	१५५३१.०५३	२६८६४	२२३८२	२२३८२	८३.३१	
८	वागवानी केन्द्र, फाष्टु, सोलुखुम्बु	२५८५१	६४०९	३२२६०	६४०९	५३७३	२५८५१	१७५०३	१७५०३	३२२६०	२२८७६	२२८७६	७०.९१	
९	शितोष्ण बागवानी नर्सरी केन्द्र, दामन, मकवानपुर	१७११८	९९९४	२७११२	९९९४	९८९३	१७११८	१४८६३.३	१४८६३.३	२७११२	२४७५६	२४७५६	९१.३१	

क्र. सं.	कार्यालयको नाम	वार्षिक विनियोजित बजेट		वार्षिक पूँजिगत			वार्षिकचालु			वार्षिक कुल			वार्षिक विनियोजनको तुलनामा खर्चको प्रतिशत	कै	
		चालु	पूँजिगत	जम्मा	बजेट	निकास	खर्च	बजेट	निकास	खर्च	बजेट	निकास			खर्च
१०	शितोष्ण प्रदेशीय फलफूल रुटस्टक विकास केन्द्र, बोच, दोलखा	१६३९५	९९७१	२६३६६	९९७१	२६३६६	६६३५	६६३५	६६३५	१६३९५	१६३९५	२३१४७	२३१४७	६७.७९	
११	उपोष्ण प्रदेशीय वागवानी विकास केन्द्र, त्रिशुली, नुवाकोट	१४०८४	४४३२	१८५१६	४४३२	४४३२	४२८५	४२८५	४२८५	१४०८४	१२४३८	१६७२३	१६७२३	९०.३१	
१२	उष्णप्रदेशीय वागवानी नर्सरी विकास केन्द्र, जनकपुर	१०९४८	३०००	१३९४८	३०००	३०००	३०००	३०००	३०००	१०९४८	९३६२	१२३६२	१२३६२	८६.६३	
१३	सुन्तला जातफलफूल विकास केन्द्र, पाल्पा	१४९५७	६४७३	२१४३०	६४७३	६४७३	६३२६	६३२६	६३२६	१४९५७	१३५८०	१९९०६	१९९०६	९२.८९	
१४	कफि विकास केन्द्र, औपचौर, गुल्मी	११३५६	५४३०	१६७८६	५४३०	५४३०	५३९७	५३९७	५३९७	११३५६	९७५४	१५१५१	१५१५१	९०.२६	
१५	सुख्खा फलफूल विकास केन्द्र, सतबौंफ, बैतडी	१२६९१	४०९३	१६७८४	४०९३	४०२५	४०२५	४०२५	४०२५	१२६९१	१०४२९	१६७८४	१६७८४	८६.१२	
इट	जैतुन विकास केन्द्र, बाजुरा	८७३१	१३३१८	२२०४९	१३३१८	१४६६	१४६६	१४६६	१४६६	८७३१	५८०४	७२७०	७२७०	३२.९७	
	जम्मा	२८८४७६	१३४०५०	४२२५२६	१३४०४९	१०५५१०	१०५५१०	२८८४७६	२३९४९७	४२२५२६	३४४९८७	३४५०१५	३४५०१५	८१.६६	
आयोजना र कार्यक्रमको नाम : नेपाल ब्यापार एकीकृत रणनीति															
	बजेट शिर्षक नं: ३१२६२३														
१	कफी तथा चिया विकास शाखा, कीर्तिपुर	३४५५	०	३४५५.००	०	०	३४५५	३४५५	३४५५	३४५५	३४५५	३४५५	३४५५	९०.६५	

२.५ आ.व. २०७४/०७५ को निर्देशनालय अन्तर्गत विभिन्न कार्यालयहरूको संकलित गैर करराजश्वको विवरण

क्र.सं.	कार्यालय/निर्देशनालय	राजश्व (रु.)
		वार्षिक
१	फलफूल विकास निर्देशनालय, कीर्तिपुर, काठमाण्डौ	०
२	राष्ट्रिय सुन्तलाजात फलफूल विकास कार्यक्रम, कीर्तिपुर	०
३	कफि तथा चिया विकास शाखा, कीर्तिपुर	६०००
४	केन्द्रीय वागवानी केन्द्र, कीर्तीपुर	४८५६७००
५	वागवानी केन्द्र, फाफ्लु, सोलुखुम्बु	८२८०००
६	उष्णप्रदेशीय वागवानी नर्सरी विकास केन्द्र, जनकपुर	८३९३९९
७	उष्णप्रदेशीय वागवानी केन्द्र, नवलपुर, सर्लाही	१०६६३७३२
८	शितोष्ण वागवानी नर्सरी केन्द्र, दामन, मकवानपुर	९६८५७९
९	शितोष्ण प्रदेशीय फलफूल रुटस्टक विकास केन्द्र, बोच, दोलखा	११६८११५
१०	पुष्पविकास केन्द्र, गोदावरी, ललितपुर	२४०४४०६
११	उपोष्ण प्रदेशीय वागवानी विकास केन्द्र, त्रिशुली, नुवाकोट	१९१५२९८
१२	शितोष्ण वागवानी विकास केन्द्र, मार्फा, मुस्ताङ	६७१९२६४.५५
१३	सुन्तला जातफलफूल विकास केन्द्र, पाल्पा	१०३०९८८
१४	कफि विकास केन्द्र, आँपचौर, गुल्मी	५०४७५७
१५	सुख्खा फलफूल विकास केन्द्र, सतबाँभ, बैतडी	१०६१९६४
१६	जैतुन विकास केन्द्र, बाजुरा	०
	जम्मा	२६२४७०४२

२.६ आ.व. २०७४/०७५ को आयोजनाहरूको अपेक्षित प्रतिफल (Output) विवरण

बजेट शिर्षक नं : ३१२९०७-३/४ आयोजना र कार्यक्रमको नाम : वागवानी विकास कार्यक्रम

क्र.सं.	विवरण	इकाई	तृतीय चौमासिक		वार्षिक	
			लक्ष्य	प्रगति	लक्ष्य	प्रगति
१	फलफूल बगैचा स्याहार संभार	हेक्टर	२०७५	२०८१	२०९१	२१०.५
२	फलफूल बिरुवा उत्पादन	संख्या	वार्षिक	वार्षिक	३२५०००	३६०५२४
३	फलफूल बिरुवा बिक्रि वितरण	संख्या	८००००	८२३९५	२२००००	२२५८७०
४	आलुझारिक बिरुवा उत्पादन तथा बिक्री	संख्या	१२०००	१६०००	३७०००	५६८६२
५	फलफूल रुटस्टक उत्पादन	संख्या	वार्षिक	वार्षिक	५८००००	६०९४००
६	तरकारी वीड उत्पादन	के.जी.	नतोकिएको	४१२	१२००	१६३४.३४
७	आलु विउ उत्पादन	मे। टन।	२०	२१।४२	२०	२१.४२
८	तरकारी बेर्ना बिक्रि बितरण	संख्या हजारमा	नतोकिएको	२३८	नतोकिएको	२२२२६.५
९	स्कूल हर्टिकल्चर तालिम,	पटक	८	८	१७	१७
१०	स्थलगत घुम्ती कृषक तालीम	पटक	२७	२७	५०	५०
११	अगुवा कृषक तालीम	पटक	११	११	१९	१९
१२	फलफूल वगैचामा प्राविधिक सेवा	पटक	६५	६५	१३४	१३४

## २.७ अनुदानको विवरण तथा उपलब्धि

वागवानी विकास कार्यक्रम आ.व.२०७१/७५ को वार्षिक अवधि

क्र. सं.	ब.उ.श.नं.	वार्षिक वित्तियोजित अनुदान रकम रु हजारमा	हालसम्म खर्च भएको अनुदान रकम रु हजारमा	अनुदान ग्राही संस्था (संख्या)			जम्मा लाभान्वित कृषक संख्या	जम्मा लाभान्वित युवा कृषक (१५-५९ वर्ष) संख्या	मुख्य-मुख्य उपलब्धिहरू (क्षेत्रफल, उत्पादन, रोजगारी, मेशिनरी औजार, उपकरण तथा भौतिक संरचना लगायतको विवरण)
				समुह	सहकारी	उद्यमी			
१	फलफूल विकास निर्देशनालय, कीर्तीपुर, काठमाण्डौ	१२४००	०	०	०	०	०		
२	राष्ट्रिय सुत्तलाजात फलफूल विकास कार्यक्रम, कीर्तीपुर	१००००	९,३५३.१४	०	३	३	२८८	१५० वटा सिकेचर, २० वटा विलपर, २० वटा हार्भेस्टिङ ब्याग र २५ वटा ग्राफिटिङ नाइफ वितरण	
३	कफि तथा चिया विकास शाखा, कीर्तिपुर	१२६५	१२३९	१	१९	६	२९५	गुणस्तरीय कफी प्रशोधन र ज्यामी संख्या कम लाग्ने । १२००० कफीको गुणस्तरीय बिरुवा उत्पादन भई आगामी एक वर्षमा व्यवसायीकरणमा सहयोग पुग्ने । ४००००० चियाको गुणस्तरीय बिरुवा उत्पादन भई आगामी दुई वर्षमा व्यवसायीकरणमा सहयोग पुग्ने । प्रतिकुल मौसमा गुणस्तरीय पार्चमेन्ट तय गर्न सहयोग हुने ।	
४	केन्द्रीय वागवानी केन्द्र, कीर्तीपुर	०	०	०	०	०	०		
५	पुष्पविकास केन्द्र, गोदावरी, ललितपुर	२७८८	२६०१	२४८		५३२४	५५७२		
६	उष्ण प्रदेशीय वागवानी केन्द्र, नवलपुर, सर्लाही	६८८	४९०	१२		२१४	६४५		

क्र. सं.	ब.उ.श.नं.	वार्षिक विनियोजित अनुदान रकम रू. हजारमा	हालसम्म खर्च भएको अनुदान रकम रू. हजारमा	अनुदान ग्राही संस्था (संख्या)			जम्मा लाभान्वित कृषक संख्या	जम्मा लाभान्वित युवा कृषक (१५-४९ वर्ष) संख्या	मुख्य-मुख्य उपलब्धिहरू (क्षेत्रफल, उत्पादन, रोजगारी, मेशिनरी औजार, उपकरण तथा भौतिक संरचना लगायतको विवरण)	कै
				समूह	सहकारी	उद्यमी				
७	शितोष्ण वागवानी विकास केन्द्र, मार्फा, मुस्ताङ्ग	१०५०	१७४	५			१०२	७५	कृषकहरूको ज्ञान सीपमा बृद्धि भै उत्पादन तथा उत्पादकत्वमा बृद्धि हुने, ६ वटा सिकेचर वितरण	
८	वागवानी केन्द्र, फाफ्लु, सोलुखुम्बु	९२८०	१७८०	१४२	६१	११४	४१७	२००		
९	शितोष्ण बागवानी नर्सरी केन्द्र, दामन, मकवानपुर	१९४५	१९४५	२०२			२०२	२०२	कृषक तालिम, भ्रमण, नर्सरी, बगैचामा अनुदान समेत समावेश गरिएको।	
१०	शितोष्ण प्रदेशीय फलफूल रूटस्टक विकास केन्द्र, बोच, दोलखा	१८४७	१८४७	१६९४			३५४२	३५१४	किवी फलसम्बन्धी प्राविधिक जानकारी	
११	उपोष्ण प्रदेशीय वागवानी विकास केन्द्र, त्रिशुली, नुवाकोट	८००	८००			४	४	३	६ मि. २० मि. का ४ वटा सेड हाउस निर्माण	
१२	उष्णप्रदेशीय बागवानी नर्सरी विकास केन्द्र, जनकपुर	७०	७०	१०	०	०	१५०	१००		
१३	सुन्तला जात फलफूल विकास केन्द्र, पाल्पा	१७४०	१७४०	८		१	२१७	१२०	स्क्रीन हाउस निर्माण भइ सुन्तलाजात फलफूलका स्वस्थ २५००० बिरुवा उत्पादन भै कृषकस्तर उपलब्ध हुने	
१४	कफि विकास केन्द्र, आँपचौर, गुल्मी	२०१०	२०१०	३००			१२४२	६००		
१५	सुख्खाफलफूल विकास केन्द्र, सतबौंभ, बैतडी	२६८	१६२				६७२	३००		
	जम्मा	४६१५१	२४२११	२६२२	१९२८	५६६६	१३३७८	८५०३		

## २.८ लक्ष्य अनुसार प्रगति नपुगका कारणहरू

फलफूल विकास निर्देशनालय

आयोजना/कार्यक्रमहरूको वार्षिक प्रगति स्थिति र प्रगति नपुगका कारणहरू

आयोजना/कार्यक्रमको नाम	प्रगतिस्थिति (५)		प्रगति नपुगका जायज कारणहरू
	भारित	बितीय	
वागवानी विकास कार्यक्रम (नियमित)			
<b>फलफूल विकास निर्देशनालय, कीर्तिपुर, काठमाण्डौ</b>			
निर्देशनालय परिसरमा प्रिफ्याब (फाइबर) को ३ वटा कोठा निर्माण (भवन निर्माण कार्यालय प्रयोजन)	○	○	संरचनागत परिवर्तन हुने भएकोले कार्यक्रम संचालन नगरी बजेट अभ्यर्पण गरिएको ।
इलेक्ट्रिक हिटर खरिद (कार्यालय संचालनसंग सम्बन्धी यन्त्र, उपकरण तथा मेशीन औजार)	○	○	
एसी खरिद तथा जडान (कार्यालय संचालनसंग सम्बन्धी यन्त्र, उपकरण तथा मेशीन औजार)	○	○	
निर्देशनालयमा सिसि क्यामेरा जडान (कार्यालय संचालनसंग सम्बन्धी यन्त्र, उपकरण तथा मेशीन औजार)	○	○	
गत वर्ष वितरित जेतुन विरूवास रक्षण र सम्बर्द्धनका लागि अनुदान (रु १०० प्रति वोट) (फलफूल विकास कार्यक्रम)	○	○	जिल्ला स्तरिय अनुगमन तथा प्रमाणीकरण समिति बाट प्रमाणित तथाङ्क नआएको
कफी तथा चिया विकास शाखा, कीर्तिपुर			
कार्यालय भवनको छत तथा सिलिङ मर्मत १ पटक	○	○	कार्यक्रम संशोधनको लागि सम्बन्धित निकायमा पठाउदाँ कार्यक्रम संशोधन भई नआएकोले मिति २०७५/०९/११ मा अभ्यपूर्णको लागि फलफूल विकास निर्देशनालयमा पत्राचार गरिएको ।
चिस्यान मीटर १ संख्या	○	○	विनियोजन रकम अनुसार रकम पर्याप्त नभएको हुनाले ।
<b>केन्द्रीय वागवानी केन्द्र, कीर्तीपुर</b>			
गुणस्तरीय विरूवा उत्पादनका लागि हाइटेक नर्सरी स्थापना	○	○	केन्द्रको लक्ष्य अनुसारको हाईटेक नर्सरी स्थानीय लागत ईस्टिमेट गर्न नसकिएको
<b>उष्ण प्रदेशीय वागवानी केन्द्र, नवलपुर, सर्लाही</b>			
डिस्क हैरो (कार्यालय संचालनसंग सम्बन्धी यन्त्र, उपकरण तथा मेशीन औजार खरीद)	○	○	बजेट अपुग भएको
रोटामेटर खरीद (कार्यालय संचालनसंग सम्बन्धीयन्त्र, उपकरण तथा मेशीन औजार)	○	○	बजेट अपुग भएको
ट्रयाक्टरको ट्रिलि खरिद (कार्यालय संचालनसंग सम्बन्धी यन्त्र, उपकरण तथा मेशीन औजार)	○	○	बजेट अपुग भएको

आयोजना/कार्यक्रमको नाम	प्रगतिस्थिति (५)		प्रगति नपुगका जायज कारणहरू
	भारित	बित्तीय	
वागवानी केन्द्र, फाप्लु सोलुखुम्बु	०	०	
KIWI/ GROUND APPLE प्रोसेसिङ्ग प्लाण्ट स्थापनाको लागि मेशिनरी तथा भवनमा छप प्रतिशत अनुदान (नेले, सोलु) (अन्य)	०	०	सम्झौता भैसकेको/ अनुदान ग्राही संस्थाले काम नगरेको ।
जैतुन विकास केन्द्र, बाजुरा			
एक तलाको कार्यालय भवन निर्माण (भवन निर्माण कार्यालय प्रयोजन)	०	०	फार्मको लागि जग्गाको व्यवस्था नभएकोले कार्यक्रम संचालन गर्न कठिनाई भएको । कार्यालय स्थापना हुने क्रममा रहेकोले कर्मचारी कम रहेकोले कार्यक्रम संचालनमा कठिनाई भएको ।
गोरु खरिद, जोत्ने औजार तथा पशु सेवा सामग्री औषधि	०	०	
Drip set for Irrigation (अन्य उपकरण तथा मेशीन औजार)	०	०	
सिचाइको Intake तथा केन्द्र भित्र रिजर्भ टयांकी निर्माण (साना सिचाई निर्माण)	०	०	

## २.९ फलफूल सम्बन्धी मुख्य कार्यक्रम/आयोजनाहरूको विवरण

क्रसं	संचालित कार्यक्रम/ आयोजनाको नाम	संचालित जिल्लाहरू	आयोजना अवधि	दातृ निकाय	मुख्य उद्देश्य	मुख्य क्रियाकलापहरू
१	बागवानी विकास कार्यक्रम	७७ वटै जिल्ला	सालबसाली	नेपाल सरकार	<ul style="list-style-type: none"> <li>■ नेपाल अधिराज्यको विभिन्न भौगोलिक क्षेत्रको सम्भाव्यताको आधारमा फलफूल, कफी, चिया, तथा पुष्पवाली उत्पादनमा वृद्धि ल्याउन उन्नत प्रविधिको विकास तथा विस्तार गरी उत्पादकत्वमा वृद्धि ल्याई कृषकहरूको आयस्तर बढाउन मद्दत पुऱ्याउने ।</li> <li>■ फलफूल, कफी, चिया तथा पुष्प वाली आयात प्रतिस्थापन गरी आन्तरीक माग आपूर्ति गर्नुका साथै फलफूलको निर्यात प्रवर्द्धन गर्ने ।</li> <li>■ फलफूलको उपभोगस्तर वढाउनको लागि सर्वसाधारण जनताको पोषण अवस्थामा सुधार ल्याउने ।</li> </ul>	<ul style="list-style-type: none"> <li>■ फलफूल बिरूवा उत्पादन विक्री वितरण</li> <li>■ पुष्प बिरूवा उत्पादन तथा विक्री वितरण</li> <li>■ बीउ/बेर्ना उत्पादन तथा विक्री वितरण</li> <li>■ नर्सरी स्थापना तथा व्यवस्थापन</li> <li>■ तालिम, भ्रमण, गोष्ठी संचालन</li> <li>■ प्रविधि अध्ययन परिक्षण</li> <li>■ बाह्य सेवा तथा प्रविधि हस्तान्तरण</li> <li>■ बजार व्यवस्थापनमा सहयोग</li> <li>■ निजी/सरकारी स्तरका साभेदारीका कार्य</li> </ul>



क्रसं	संचालित कार्यक्रम/ आयोजनाको नाम	संचालित जिल्लाहरू	आयोजना अवधि	दातृ निकाय	मुख्य उद्देश्य	मुख्य क्रियाकलापहरू
२	नेपाल ब्यापार एकीकृत रणनीति कार्यक्रम	चिया खेती हने जिल्लाहरू	सालबसाली	नेपाल सरकार	<ul style="list-style-type: none"> <li>■ वाणिज्य मन्त्रालयले तुलनात्मक र प्रतिस्पर्धी वस्तु तथा सेवाको उत्पादन र निर्यात प्रवर्द्धनका लागि तयार गरेको नेपाल एकीकृत व्यापार रणनीति (एनटीआइएस) २०१६ सार्वजनिक गरेको थियो ।</li> <li>■ २०७३ वैशाख १ गतेको मन्त्रिपरिषदबाट पारित व्यापार रणनीति विहीबार सार्वजनिक गरिएको थियो ।</li> <li>■ सरकारले २०६७ सालदेखि नेपाल व्यापार एकीकृत रणनीति २०१० कार्यन्वयनमा ल्याएको थियो ।</li> <li>■ उक्त रणनीतिमा समयसापेक्ष परिमार्जन एवं अद्यावधिक गरी नयाँ रणनीति बनाइएको मन्त्रालयले जनाएको छ ।</li> <li>■ नयाँ रणनीतिमा ९ वस्तु तथा ३ सेवाहरूलाई समावेश गरिएको छ । अधिल्लो रणनीतिमा १२ वस्तु तथा ७ सेवा गरी १९ प्रकारका वस्तु तथा सेवा समावेश गरिएको थियो ।</li> <li>■ एनटीआइएसमा अलैंची, अदुवा, चियाँ, औषधिजन्य जडिबुटी, तयारी पोशाक, जुत्ता-चप्पल, छालाका सामग्रीहरू, च्याङ्गा पस्मिना, कार्पेट रहेका छन् ।</li> </ul>	

२.१० विगत १० वर्षको फार्म केन्द्रहरूको राजश्व तुलनात्मक स्थिति (रु. हजारमा)

सि. नं	कार्यालयको नाम	आ.ब. ०६५/६६	आ.ब. ०६६/६७	आ.ब. ०६७/६८	आ.ब. ०६८/६९	आ.ब. ०६९/७०	आ.ब. ०७०/७१	आ.ब. ०७१/७२	आ.ब. ०७२/७३	आ.ब. ०७३/७४	आ.ब. ०७४/७५
१	केन्द्रिय बागवानी केन्द्र कीर्तिपुर काठमाण्डौ	२६७	३७२	४१८	५६२	६४६	२२१९	२९९४	३५३६	३८०२	४८५६।७
२	पुष्प विकास केन्द्र गोदावरी ललितपुर	५८७२	९१८९	५९७९	४५५९	१५१२२	१२३०	१४२०	१५२७	२११६	२४०४।४१
३	उष्ण प्रदेशीय वागवानी केन्द्र, नवलपुर सर्लाही	३७९	५८४	४९२	६२१	७१३	९०७७	९६०५	७०६३	१४९९९	१०६६३।७३
४	शितोष्ण बागवानी विकास केन्द्र मार्फा मुस्तांग	६९३	७६३	९०९	७४८	६५३	४८१९	५८०७	५८८०	६१४०	६७९।२६
५	बागवानी केन्द्र फाफ्लु सोलुखुम्बु	१३०२	१००६	१२०४	१२६३	१४५४	३०८	५८५	६५८	५७६०	८२८
६	शितोष्ण वागवानी नर्सरी केन्द्र, दामन मकवानपुर	६७०	५७९	६३७	१२२७	९३०	५९९	९३७	८१९	८४०१	९६८।५७
७	शितोष्ण प्रदेशिय फलफूल रूटस्टक विकास केन्द्र बौच दोलखा	१०९	६७२	२३८	२८२	४२७	१०३२	११६७	११८८	१६८५	११६८।१२
८	उपोष्ण प्रदेशिय वागवानी विकास केन्द्र त्रिशूली नुवाकोट	६४१	११८४	४८७	४६१	३७८	६६७	७१४	१२७३	१०९०	११९५।२२
९	उष्ण प्रदेशीय वागवानी नर्सरी विकास केन्द्र, जनकपुर धनुषा	६९७	८५०	१२१३	१६०८	१५०७	८५१	६८४	८९६	६४४	८३९।३९
१०	सुन्तलाजात फलफूल विकास केन्द्र पाल्पा	१७१८	१८६२	३१६३	४०७५	४३१५	१८०९	१८७२	१५७१	१०८७	१०३०।९९
११	कफि बिकास केन्द्र आपचौर गुल्मी	३७७	४०३	७८७	७१४	५९५	२०७	१५८	३७१	३२५	५०४।७६
१२	सुख्खा फलफूल विकास केन्द्र सतबाज बैतडी	९५	८२	५१	९२	१४२	५४२	१०७५	९५८	९२९	१०६१।१६
	जम्मा	१२८१७	१७५४६	१५५७८३	१६२७५	२६८८२	२३३६०	२७०२९	२५७४०	४६९७८	२६२४७०।४२

## २.११ कार्यक्रम कार्यान्वयनमा देखा परेको मुख्य समस्या तथा चुनौती, अवसरहरू र गरिनुपर्ने नीतिगत कार्यक्रमहरू

### २.११.१ कार्यान्वयन स्तरमा समस्या तथा चुनौती

- फलफूलको बिरुवा आपूर्तिको लागि निजीस्तरमा नर्सरी बेर्नाहरूको संख्यात्मक वृद्धि भए पनि तिनको गुणस्तरमा वृद्धि हुन नसकेको फलफूलको उत्पादन समय अन्य बालिको भन्दा लामो भएकोले गुणस्तर उत्पादनका लागि विउ बेर्नाको जातिय शुद्धता कायम गर्न कुनै ऐन, नीतिनियम तयार भैनसकेको ।
- फलफूल खेतीमा जोखिम कम गर्न र उत्पादकत्व वृद्धि गर्न उन्नत प्रविधि विकासका अध्ययन अनुसन्धान कार्यमा खासै उपलब्धी नभएको ।
- फलफूलको समस्या निदान अभियान कार्यक्रममा कृषक, स्थानीय निकाय समेतको खर्चमा संलग्न भई एकीकृत प्रयास हुन नसकेको ।
- उत्पादन थलोलाई बजार पहुँचको अवसर दिनको लागि कृषि सडक निर्माण तथा अन्य पूर्वाधार विकासको निर्माण कार्यले गति लिन नसकेको ।
- बागवानी केन्द्रहरूमा माउवोट र न्भकउबिक को रूपमा रहेका फलफूल बगैँचाको स्याहार संभारमा बढ्दै गएको आर्थिक चाप ।
- चिया, कफी तथा आलंकारिक बिरुवाहरूमा दक्ष जनशक्तिको अभाव कायमै रहेको ।
- फलफूल तथ्याङ्क census गरी अध्यावधिक हुन नसकेको ।

### २.११.२ अवसरहरू

- फलफूलको उत्पादकत्व निकै नै न्यून रहेको परिप्रेक्ष्यमा प्रभावकारी बगैँचा ब्यबस्थापन मार्फत् फलफूलको उत्पादकत्व वृद्धि गर्न सकिने संभावना ।
- भारत र चीन जस्ता ठूला देशलाई फलफूल बजारको अवसरको रूपमा लिन सकिने संभावना ।
- फलफूलमा रहेको Post harvest loss निकै नै बढी (२०-३०%) रहेको सन्दर्भमा उत्पादन उपरान्त हुने क्षतिमा कमी ल्याउन सकिने संभावना ।
- फलफूल क्षेत्रमा निजी क्षेत्रको बढ्दो अभिरुचीलाई दृष्टिगत गर्दा निजी क्षेत्रमा श्रोत केन्द्रहरू तथा फलफूलमा आधारित व्यवसायहरूको संस्थागत विकास गर्न सकिने संभावना ।
- बागवानी केन्द्रहरूको वर्तमान पूर्वाधारलाई मध्यनजर गर्दा फलफूल संग सम्बन्धित प्रविधि विकास गर्ने प्रशस्त संभावना रहेको ।
- बागवानी केन्द्रहरूमा नेपाल सरकारको लक्षित कार्यक्रम बाहेक अन्य सेवात्मक तथा आयमूलक कार्यक्रम संचालन गर्न सकिने संभावना ।

### २.११.३ गरिनु पर्ने नीतिगत कार्यक्रम

- फलफूल बोट बिरुवाहरूको माग-आपूर्तिमा सामन्जस्य ल्याउने गरी निजी क्षेत्रका नर्सरीहरूको गुणस्तरीय बेर्ना उत्पादनमा क्षमता वृद्धि गर्ने गरी सुदृढिकरण गर्नुपर्ने ।
- गुणस्तरयुक्त बिरुवा उत्पादनको लागि उच्च तथा स्वस्थ सायनको प्रमाणित गर्ने व्यवस्था मिलाउनु पर्ने तथा स्तरीय गुणको बिरुवा बिक्री बितरणको लागि नर्सरी सम्बन्धी कानुनी व्यवस्था (नर्सरी ऐन) हुनु पर्ने, साथै रोगग्रस्त क्षेत्रबाट फलफूलका बोट बिरुवा ओसार पसार गर्नमा आन्तरिक क्वारान्टीन लागु गरी प्रतिबन्ध लगाईनु पर्ने ।
- फलफूल विमालाई सरल र सहजीकरणका लागि विभिन्न फलफूलको लाभ लागत अध्ययन गरी त्यसलाई आधिकारीत्ता दिईनु पर्ने ।
- फलफूल खेतीमा संलग्न व्यवसायिक कृषक, कृषक समूह तथा स्थानीय निकाय समेतलाई फलफूल सम्बन्धि कृषि प्रसारका कार्यक्रमहरूमा खर्चमा समेत सहभागी बनाई एकीकृत प्रयासलाई व्यापकता दिनु पर्ने ।
- सडकले नछोएका तर व्यवसायिक रूपमा विकसित भई सकेका फलफूल पकेट क्षेत्रहरू जोड्ने सडक निर्माण कार्यलाई

प्राथमिकता दिनु पर्ने र सडक पूर्वाधार विकास भई नसकेका संभाव्य क्षेत्रहरूमा पकेट पहिचान र पकेट बृहतीकरणमा विशेष जोड दिनु पर्ने ।

- फिल्ड स्तरमै कृषकहरूका सम्भाव्य कृषकलापहरूबाट हुनसक्ने Post-harvest loss लाई कम गर्न स्थलगत तालिमलाई समयमै प्रभावकारी रूपले संचालन गर्ने व्यवस्था हुनु पर्ने । सुधारिएको प्याकेजिङ सामाग्री प्रयोग गर्नमा कृषकहरूलाई प्रोत्साहित गर्नु पर्ने ।
- फलफूल बगैचा ब्यबस्थापनमा कृषकहरूबाट विशेष सजगता अपनाउन लगाउन र सक्रिय बनाई काममै उतार्न अभियान कै रूपमा प्राविधिक सेवा कार्यक्रम संचालन गर्ने ।
- चिया, कफी तथा अलंकारिक बिरुवा सम्बन्धि दक्ष प्राविधिक तयारी गर्नमा उच्च शिक्षा अध्ययन र तालिमको लागि प्राथमिकता दिनुपर्ने ।
- बागवानी केन्द्रहरूमा प्रविधि विकास, अध्ययन परीक्षण गर्नको लागि NARC, अध्ययन संस्थानतथा अन्य संस्थासंग Collaborative/Joint Research गर्न, फार्म/केन्द्रका कृषकलापसंग सान्दर्भिक विषयहरूमा सेवामूलक तथा आयमूलक कार्यक्रम संचालन गर्न पाउने व्यवस्था तथा सोही बमोजिम थप कानुनी व्यवस्था र वर्तमान नियम कानूनमा समेत संशोधन हुनु पर्ने भए संशोधन हुनुपर्ने ।
- फलफूल तथ्याङ्कलाई अध्यावधिक गर्न आवधिक Census गरी अध्यावधिक गरिनुपर्ने । आवधिक समयमा सबै जिल्लाहरूमा तथ्याङ्क अध्यावधिक गर्न Survey कार्यक्रम संचालन गरी सोही बमोजिम तथ्याङ्क अध्यावधिक गर्नु पर्ने ।
- Germplasm संकलन सम्बर्द्धन सम्बन्धि :यमभकितयार गरी न्यूनतम खर्चमा सम्बर्द्धन गर्ने गरी ल्यकक तयार गर्नुपर्ने । हालको उत्पादन सामाग्री ४।०१ उप-शिर्षकको बजेट व्याख्या बमोजिम नगद प्राप्त हुने उत्पादन सामाग्री सम्बन्धि व्याख्या भएकोले न्मकउबिक संकलन सम्बर्द्धनमा गरिएको खर्चवाट प्रत्यक्ष रूपमा राजश्व आर्जन नहुने भएकोले सो सम्बन्धि छुट्टै व्याख्या हुनु पर्ने । Germplasm संकलन सम्बर्द्धन गर्नुपर्ने मुख्य उद्देश्य अनुसन्धात्मक कार्य र स्थानीय जैविक विविधताको संरक्षण गर्नु रहेकोले NARC संग समन्वय राखी संरक्षण कार्यको थालनी गर्नु पर्ने ।
- यसै गरी हाल जनस्तरमा माग भएका किवी तथा अनार जस्ता बालीमा विशेषज्ञता हासिल गर्न गराउन उच्च अध्ययन तथा तालिमको व्यवस्था हुनु पर्ने ।
- नयाँ नयाँ जातका विभिन्न फलफूलको आयात अध्ययन अनुसंधान गरि भविष्यको लागी बैकल्पिक आपूर्तिको व्यवस्था मिलाउने ।
- फलफूल खेती गर्ने कृषकहरूलाई स्थापनाको अवस्थामा सबै अत्यावश्यक सामाग्री तथा पूर्वाधारमा ७५ प्रतिशतको अनुदानको व्यवस्था गरेमा खाली हुदै गएको जग्गाहरूलाई उत्पादनशिल वनाउन प्रत्यक्ष मद्दत पुग्ने ।
- परम्परागत रूपमा सबै तिर सबै खाले फलफूल खेती भैरहेको सन्दर्भमा विशेष जातका फलफूलहरूको निश्चित उत्पादन क्षेत्र तोकी क्षेत्र विस्तार गरेमा साच्चिकै व्यावसायीकीकरणमा सहयोग पुग्ने देखिन्छ ।

## आ.ब. 0७५/७६ को स्वीकृत कार्यक्रम तथा बजेट बॉडफॉंड वार्षिक स्वीकृत कार्यक्रम

क्र सं	कार्यक्रम क्रियाकलाप	खर्च शिर्षक	वार्षिक लक्ष्य		प्रथम चौमासिक लक्ष्य		दोस्रो चौमासिक		तेस्रो चौमासिक					
			परिमाण	भाग	लागत	परिमाण	भाग	बजेट	परिमाण	भाग	परिमाण	भाग	बजेट	
आ) चालु खर्च अन्तर्गतका कार्यक्रमहरू														
१.१.१.२	रा प प्रथम (स्थायी कर्मचारी)	२११११	१	०.५६	६.६८	०	०.२२	२.५७	०	०.१७	२.०६	०	०.१७	२.०५
१.१.१.४	रा प द्वितीय (प्रा) (स्थायी कर्मचारी)	२११११	२	०.९९	११.७१	०	०.३८	४.५१	०	०.३	३.६०	०	०.३	३.६०
१.१.१.६	रा प तृतीय (प्रा) (स्थायी कर्मचारी)	२११११	८	३.५२	४१.७७	०	१.३६	१६.०७	०	१.०८	१२.८५	०	१.०८	१२.८५
१.१.१.८	रा प अनं प्रथम (प्र) (स्थायी कर्मचारी)	२११११	३	१.०४	१२.३८	०	०.४	४.७६	०	०.३२	३.८१	०	०.३२	३.८१
१.१.१.९	रा प अनं प्रथम (प्रा) (स्थायी कर्मचारी)	२११११	२	०.६९	८.१७	०	०.२७	३.१८	०	०.२१	२.५४	०	०.२१	२.४६
१.१.१.११	रा प अनं द्वितीय (प्रा) (स्थायी कर्मचारी)	२११११	१	०.३१	३.७२	०	०.१२	१.४३	०	०.१	१.१४	०	०.१	१.१४
१.१.१.२२	का स पाँचौ श्रेणी (स्थायी कर्मचारी)	२११११	३	१.०३	१२.२१	०	०.४	४.७	०	०.३२	३.७६	०	०.३२	३.७६
१.१.१.२७	ह स चा पाँचौ (स्थायी कर्मचारी)	२११११	३	१.१३	१३.३६	०	०.४३	५.१४	०	०.३५	४.११	०	०.३५	४.११
१.२.२.१	मंहगी भत्ता	२१११३	२३	०.२७	३.२०	०	०.०८	०.९	०	०.०८	०.९	०	०.१२	१.४
१.२.८.१	अन्य भत्ता (अन्य)	२१११९	८	०.०५	०.६०	२	०.०२	०.२५	२	०.०२	०.२५	१	०.०१	०.१
१.३.१.१	पदाधिकार एवं निजामती कर्मचारी (पदाधिकारी एवं निजामति कर्मचारी)	२११२१	२३	०.१८	२.१२	०	०	०	०	०	०	२३	०.१८	२.१२
२.१.३.१	पिउने पानी (पिउने पानी)	२२१११	१२	०.१०	१.१५	०	०.०३	०.४	०	०.०४	०.४२	०	०.०३	०.३३
२.२.१.१	टेलिफोन सहसुल (टेलिफोन सहसुल)	२२११२	५	०.१२	१.४०	०	०.०२	०.२	०	०.०३	०.४	०	०.०७	०.८
२.२.२.१	ईमेल इन्टरनेट वेबसाइट (ईमेल इन्टरनेट वेबसाइट)	२२११२	२	०.०३	०.३०	०	०.०१	०.१	०	०.०१	०.१	०	०.०१	०.१
२.२.३.३	सह सचिव संचार सुविधा (सुविधाको संचार खर्च)	२२११२	१	०.०२	०.१८	०	०.०२	०.१८	०	०	०	०	०	०
२.२.४.१	हुलाक कुरियर खर्च (हुलाक कुरियर खर्च)	२२११२	२	०.०३	०.३०	०	०.०१	०.१	०	०.०१	०.१	०	०.०१	०.१
२.४.१.१	मोटरसाईकलका लागि पेट्रोल (कार्यालयको ईन्धन)	२२२११	९६०	०.०८	०.९६	८	०.०३	०.३२	८	०.०३	०.३२	८	०.०३	०.३२

क्र सं	कार्यक्रम क्रियाकलाप	खर्च शिर्षक	वार्षिक लक्ष्य			प्रथम चौमासिक लक्ष्य			दोस्रो चौमासिक			तेस्रो चौमासिक		
			परिमाण	भार	लागत	परिमाण	भार	बजेट	परिमाण	भार	बजेट	परिमाण	भार	बजेट
२.४.१.२	गाडिका लागि डिजल (कार्यालयको ईन्धन)	२२२११	२६४०	०.१९	२.२४	२	०.०६	०.७५	२	०.०६	०.७५	२	०.०६	०.७४
२.५.१.२३८	कार्यक्रम सञ्चालनको लागि ईन्धन (कार्यालयको ईन्धन)	२२२११	४०००	०.३४	४.००	०	०	०.००	२०००	०.१७	२.००	२०००	०.१७	२.००
२.५.१.१	चार पाग्रे सवारी साधन मर्मत (सवारी साधन मर्मत)	२२२१२	२	०.३२	३.७८	१	०.११	१.२६	१	०.११	१.२६	०	०.११	१.२६
२.५.१.२	दुई पाग्रे सवारी साधन मर्मत (सवारी साधन मर्मत)	२२२१२	८	०.०७	०.८०	८	०.०२	०.२७	८	०.०२	०.२७	८	०.०२	०.२६
२.५.१.७	मेशिनरी उपकरण मर्मत (सवारी साधन मर्मत)	२२२१२	१०	०.०४	०.४७	८	०.०१	०.१७	८	०.०१	०.१	८	०.०२	०.२
२.५.१.४६	टायर खरिद (सवारी साधन मर्मत)	२२२१२	४	०.०८	१.००	०	०	०.००	४	०.०८	१.०	०	०	०.०
२.६.३.१	बीमा सवारी साधन (विमा सवारी साधन)	२२२१३	१०	०.०४	०.५०	०	०.०४	०.५	०	०	०	०	०	०
२.६.५.१	अन्य विमा तेश्रो पक्ष (अन्य विमा तेश्रो पक्ष)	२२२१३	२	०.०४	०.५०	०	०.०४	०.५	०	०	०	०	०	०
२.७.१.१	कार्यालय मसलन्द सामान खर्च (कार्यालय मसलन्द सामान खर्च)	२२३११	१	०.२६	३.०४	०	०.०९	१.०४	०	०.०८	१	०	०.०८	१
२.७.१.१४६	कार्यालय सञ्चालन(सूचना प्रकाशनरप्रसारण लगायतका) (कार्यालय मसलन्द सामान खर्च)	२२३११	२	०.२५	३.००	०	०	०.००	१	०.१३	१.५	१	०.१३	१.५
२.७.२.१	छपाई खर्च (छपाई खर्च)	२२३११	१	०.०३	०.४	०	०.०१	०.१	०	०	०	०	०.०३	०.३
२.७.३.१	पत्रपत्रिका तथा पुस्तिका खरिद (पत्रपत्रिका तथा पुस्तिका खरिद)	२२३११	१	०.०४	०.५	०	०.०१	०.१६	०	०.०१	०.१६	०	०.०२	०.१८
२.१०.१.४	मदितेल ग्यास जेनेरेटरको लागि पेट्रोल आदी (ईन्धन अन्य प्रयोजन)	२२३१४	१२	०.०३	०.३६	३	०.०१	०.१२	१	०.०१	०.१२	१	०.०१	०.१२
२.१२.१.१२	कम्प्युटर तथा अन्य मेशिनरी सामानको सम्भिसिङ्ग गराउने (सेवा करार)	२२४११	८	०.०७	०.८०	०	०.०२	०.२६	०	०.०२	०.२६	०	०.०२	०.२८
२.१३.१.१७	स्विपर करार (ब्याक्ति करार)	२२४१२	१	०.१७	१.९९	१	०.०६	०.७	०	०.०७	०.८	०	०.०४	०.४९
२.१३.२.२	कार्यालयमा कम्प्युटर फोटोकपी आदी मेशिनरी मर्मत सेवा करार (सेवा करार)	२२४१२	१	०.०४	०.५०	१	०.०१	०.१	१	०.०२	०.२	१	०.०२	०.२

क्र सं	कार्यक्रम क्रियाकलाप	खर्च शिर्षक	वार्षिक लक्ष्य		प्रथम चौमासिक लक्ष्य		दोस्रो चौमासिक		तेस्रो चौमासिक			
			परिमाण	लागत	परिमाण	बजेट	परिमाण	भार	परिमाण	भार	परिमाण	भार
२.१३.२.१०७	सार्वजनिक तथा निजी जग्गामा विरूवा रोपण ( खाल्डा तयारी देखि रोपण सम्म ) (सेवा करार)	२२४१२	०.६३	७.५०	०	०.०	१	०.३४	४.०	१	०.३	३.५
२.१५.२.१०८	सार्वजनिक जग्गामा रोपेको विरूवा हेरचाह र संरक्षण (सेवा करार)		०.२५	३.००	०	०.०	१	०.०८	१.०	१	०.१७	२.०
२.१५.२.५८८	प्रदेश तथा स्थानीय सरकारका पदाधिकारीहरूलाई वागवानी विकास योजना कार्यक्रम तथा आधुनिक प्रविधीबारे अभिमुखीकरण कार्यशाला (गोष्ठी तथा कार्यशाला)	२२५१२	०.४२	५.००	१	०.४२	०	०	०	०	०	०
२.१५.२.५८९	संघ प्रदेश तथा स्थानीय सरकारका वागवानी प्राविधिक तथा बैज्ञानिकहरूवचि अन्तरक्रिया गोष्ठी (गोष्ठी तथा कार्यशाला)	२२५१२	०.३४	५.००	०	०	१	०.४२	५	०	०	०
२.१५.३.४५	वार्षिक पुस्तिका प्रकाशन (प्रचार प्रसार तथा सामाग्री उत्पादन तथा प्रकाशन वितरण)	२२५२२	०.०४	०.५३	०	०	१५०	०.०४	०.५३	०	०	०
२.१५.३.३५८	उन्नत फलफूल खेती तथा फलफूल दशकबारे एक एम रेडियोबाट प्रसारण (प्रचार प्रसार तथा सामाग्री उत्पादन तथा प्रकाशन वितरण)	२२५२२	०.२५	३.००	१	०.२५	३	०	०	०	०	०
२.१५.१४.१८३	गत वर्ष वितरित जैतुन विरूवा संरक्षण र सम्वर्द्धनका लागि अनुदान (रु १०० प्रति बोट फलफूल विकास कार्यक्रम)	२२५२२	०.८४	१०.००	०	०	१००००	०.८४	१०	०	०	०
२.१५.१४.३८६	सार्वजनिक तथा निजी जग्गामा फलफूल विस्तार कार्यक्रम (फलफूल विकास कार्यक्रम)	२२५२२	१.०१	१२.००	०	१.०१	१२	०	०	०	०	०

क्र सं	कार्यक्रम क्रियाकलाप	खर्च शिर्षक	वार्षिक लक्ष्य		प्रथम चौमासिक लक्ष्य		दोस्रो चौमासिक		तेस्रो चौमासिक			
			परिमाण	भार	परिमाण	भार	परिमाण	भार	परिमाण	भार	बजेट	
२.१५.१४.३८९	कागती प्रवर्द्धन कार्यक्रम (गुल्मी मालिका मदाने धुकोट रेसुङ्गा ईशमा लमजुङ्ग चिती (फलफूल विकास कार्यक्रम)	२२५२२	१	०.००	०	०	०	०	०	०	०	०
२.१५.१४.३९०	स्थानीय ख कृषि प्राविधिक र नर्सरी धनीहरूको सहभागितामा कार्यक्रम अभिमूखिकरण गोष्ठी (फलफूल विकास कार्यक्रम)	२२५२२	१	०.३४	४.००	०	०	१	०.३४	४	०	०
२.१५.१४.३९१	प्राविधिकर कृषि उदमी तालिम (फलफूल विकास कार्यक्रम)	२२५२२	१	०.३४	४.००	०	०	१	०.३४	४	०	०
२.१५.१४.३९२	स्थानीय तहलाई प्राविधिक पृष्ठपोषण तथा अनुगमन (फलफूल विकास कार्यक्रम)	२२५२२	८	०.५१	६.००	०	०	४	०.२५	३	४	०.२५
२.१५.१४.३९३	कार्यक्रम सन्चालनको लागि ईन्धन खर्च (फलफूल विकास कार्यक्रम)	२२५२२	१	०.०८	१.००	०	०	१	०.०४	०.५	१	०.०४
२.१५.१४.३९९	कागती प्रवर्द्धन कार्यक्रमको लागि व्यवस्थापन खर्च (फलफूल विकास कार्यक्रम)	२२५२२	१	०.०५	०.६०	०	०	१	०.०५	०.६	०	०
२.१५.१४.४००	नीजि जग्गामा फलफूल खेती विस्तार (कायविधि बमोजिम प्रतिस्पर्धाका आधारमा अनुदान) (फलफूल विकास कार्यक्रम)	२२५२२	२	८०.५४	९५५.००	०	०	१	२१.५	२५५	१	५९
२.१५.१४.४०१	सार्वजनिक जग्गामा विरूवा खरिद तथा ढुवानी (फलफूल विकास कार्यक्रम)	२२५२२	२५००	०.२१	२.५०	०	०	२०००	०.१७	२	५००	०.०४
२.१५.१४.९	कार्यक्रम अनुगमन भ्रमण खर्च (अनुगमन मुल्यांकन तथा कार्यक्रम कार्यान्वयन भ्रमण खर्च)	२२६११	२५	०.२४	२.८०	८	०.०७	८	०.०८	१	९	०.०८



क्र सं	कार्यक्रम क्रियाकलाप	खर्च शिर्षक	वार्षिक लक्ष्य		प्रथम चौमासिक लक्ष्य		दोस्रो चौमासिक		तेस्रो चौमासिक		
			परिमाण	भार	परिमाण	भार	परिमाण	भार	परिमाण	भार	परिमाण
२.१९.१.११११	कार्यक्रम अनुगमन तथा मुल्यांकन खर्च (अनुगमन मुल्यांकन तथा कार्यक्रम कार्यान्वयन भ्रमण खर्च)	२२६११	१.०१	१२.००	०	०	१२	०.५१	१२	०.५१	६
२.१९.१.३९७	वागवानी फार्मी केन्द्रहरू अनुगमन निरिक्षण (अनुगमन मुल्यांकन तथा कार्यक्रम कार्यान्वयन भ्रमण खर्च)	२२६११	०.१५	१.७५	१	०.०३	३	०.०६	३	०.०६	०.७५
२.१९.१.९५०	आकस्मिक समस्याहरूमा विज्ञहरूद्वारा अनुगमन (अनुगमन मुल्यांकन तथा कार्यक्रम कार्यान्वयन भ्रमण खर्च)	२२६११	०.१३	१.५०	१	०.०३	२	०.०५	२	०.०५	०.६
२.१९.२.२	सरुवा भरर जाँदाको भ्रमण खर्च (आन्तरिक भ्रमण)	२२६१२	०.१७	२.००	४	०.१७	०	०	०	०	०
२.२०.३.१	कार्यालयमा दैनिक चिया खर्च तथा अन्य भैपरी आउने कार्यका लागि खर्च (अन्य विविध खर्च)	२२७११	०.१३	१.५०	०	०.०४	०	०.०४	०	०.०४	०.५
२.२०.३.१३०	कार्यक्रम सन्चालनको लागि विविध खर्च (अन्य विविध खर्च)	२२७११	०.०८	१.००	०	०	०	०	०	०.०८	१.०
ख	चाहूँ खर्च कार्यक्रमको जम्मा		१००	११८५.७७०		६.२१	७४.६४	२९	३४४.२१	६४.७	७६६.९४
	कुल जम्मा खर्च		१००	११८५.७७		७४.६४		३४४.२१		७६६.९४	

## फलफूल पकेटक्षेत्र प्रोफाईल

### ४.१ फलफूल बालीहरूको जिल्लागत व्यवसायिक पकेट क्षेत्रहरूको विवरण

क.सं.	जिल्ला	आयोजनाको नाम	फलफूल बाली	पकेटको नाम
प्रदेश नं १				
१	ताप्लेजुग	सुन्तलाजात फलफूल विकास आयोजना	सुन्तला जात	१.दोखु २. निगुरादिन ३. चाँगे
२	पाँचथर	व्यवसायिक सुन्तलाजात फलफूल विकास आयोजना	सुन्तला जात	१. अमरपुर, नाँगी, पंचमी २. लुम्फाबुङ्ग, रानीगाउँ, कुरुम्वा
३	इलाम	सुन्तलाजात फलफूल विकास आयोजना	सुन्तला जात	१. वरवोट २. सोयाङ्ग ३. नामसालिङ्ग ४. जिर्मले ५. गोदक ६. कन्याम ७. पशुपति नगर ८. सुम्बेक
४	भापा	सुपारी व्यवसायिक खेती,	सुपारी,	१. बाहुनडाँगी २. शान्तिनगर ३. बुधवारे ४. सनिश्चरे ५.अर्जुनधारा ६. खुदुनावारी ७. मेची नगर न.पा.
		केरा व्यवसायिक खेती,	केरा,	१. घेरावारी, २. गरामुनी, ३. पृथ्वीनगर ४. चन्द्रगढी
		भुइकटहर व्यवसायिक खेती	भुइकटहर	१. गरामुनी, २. पृथ्वीनगर ३. बुधवारे
५	मोरङ	केरा खेती विकास आयोजना	केरा	डाँगीहाट
६	सुनसरी	फलफूल विकास	आँप	१.कप्तानगन्ज, भोक्राहा
७	धनकुटा	सुन्तलाजात फलफूल प्रवर्धन आयोजना	पतभङ्ग, सुन्तला जात, सदावहार, अन्य	१. तेलिया २. खोकु ३. छिन्तांग ४. धनकुटा ५. वेलहरा, ६. खुवाफोक ७. मौनाबुधुक
८	भोजपुर	व्यवसायिक सुन्तलाजात फलफूल विकास आयोजना	सुन्तला जात	१. गुप्तेश्वर २. अन्नपूर्ण ३. कोट ४. बकुण्ठे, ५. रानीबास, ६. आम्टेक ७. राङ्गपाङ्ग ८. मुलपानी
९	संखुवासभा	व्यवसायिक सुन्तलाजात फलफूल विकास आयोजना	सुन्तला जात	१. चैनपुर २. माम्लिङ्ग ३. सिद्धपोखरी ४. सितलपाटी ५. खांदवारी न.पा
१०	ओखलढुङ्गा	सुन्तलाजात फलफूल विकास आयोजना	सुन्तला जात	१. मानेभन्ज्याङ्ग २. ढूलाछाप ३. रुम्जाटार ४. तलुवा ५. मौली
११	खोटाङ्ग	व्यवसायिक सुन्तलाजात फलफूल विकास आयोजना	सुन्तला जात	१.सिम्पानी २. टेम्मा/याम्खा ३. रतन्छा ४. मंगलटार ५. लामीडाँडा
१२	उदयपुर	सुन्तलाजात फलफूल, वर्षे फलफूल	सुन्तला जात, आँप	१.लेखानी २.लिम्पाटार ३.मयंखु, ४.ओखले ५.आँपटार ६.खाँवु, ७.पोखरी, ८.मैनामैनी ९.कटुन्जेवावला, १०.बेलटार ११.हडिया १२.त्रि.न.पा. १३.रामपुर १४.नेपालटार १५. कटारी
१३	सोलुखुम्बु			

क.सं.	जिल्ला	आयोजनाको नाम	फलफूल बाली	पकेटको नाम
१४	तेह्रथुम	सुन्तलाजात फलफूल विकास आयोजना	सुन्तला जात	१.जलजले २. पिप्ले ३. ईवा ४. छातेढुङ्गा ५.साव्ला, ६. जिरीखिम्ती ७. ओखे ८. सोल्मा ९. दागपा
<b>प्रदेश नं २</b>				
१	सिराहा		आँप	१.धनगढी २.कसहा अयोध्यापुर ३.लालपुर, ४.गोविन्दपुर ५.मुक्सार ६.जमदह ७. फुल्काहकटी ८.विष्णुपुरकटी ९.मिर्चैया १०.असनपुर ११.फुलवारिय १२.लहान १३.वेतौना
२	महोत्तरी	व्यवसायीक फलफूल विकास आयोजना (आँप)	आँप	१.लछिनिया २.भरतपुर ३. रामनगर ४.गौशाला ५.सुन्दरपुर ६.औरहि ७.बिमलपुर ८.किसान नगर ९.हातिलेट १०.श्रीपुर ११.बनौली १२.पिपरा १३.खैरबनी १४.मतियानी १५.भंगाहा
३	धनुषा	व्यवसायिक फलफूल विकास आयोजना	आँप	१.ढल्केवार २. धनुषाधाम ३.वैदेही
४	सर्लाही	बर्षे फलफूल विकास आयोजना	आँप, लिची	१. नौकेलवा २. डुमरिया ३.गौरीसंकर ४. हरकडवा ५.सिमरा ६. ब्रम्हपुरी ७.पिडारी ८.ववरगंज ९.नवरपुर
			रुखकटहर	१. सिमरा
			केरा	१.लौकठ २.फूल परासी
५	पर्सा	बर्षे फलफूल विकास आयोजना	आँप, लिची	१. कौवावन कटैया २. बिरुवा कुटि ३. ससुवा पसनी ४. गादी ५. मुरली ६.निर्मल वस्ती ७. जितपुर
६	रौतहट	बर्षे फलफूल विकास आयोजना	आँप, लिचि	१.अरुअठा २.गंगापिपल ३.राजपुर फहदवा ४.गौर न.पा.
७	बारा	व्यावसायीक फलफूल विकास आयोजना	आँप, लिची	१.महेन्द्र आदर्श २.सिम्रौनगढ ३.कोल्वी ४.सिमरा ५. जितपुर
८	सप्तरी			
<b>प्रदेश नं ३</b>				
१	सिन्धुली	व्यवसायीक फलफूल विकास आयोजना (सुन्तलाजात)	सुन्तला जात	१. तीनकन्या २. रतनचूरा ३. वाशेश्वर ४. निर्माणाधीन राजमार्ग साइड ५. भिमेश्वर ६. जलकन्या ७. मजुवा ८. सितलपाटी ९. पुरानो भागाभोली १०. रातमाटा भागाभोली ११. कुशेश्वर दुम्जा १२. बाशेश्वर ६ नागाभोली (नमुना पकेट)
२	मकवानपुर	सुन्तलाजात फलफूल विकास आयोजना	सुन्तला जात	१. नामटार २. कालिकाटार
३	रामेछाप	सुन्तलाजात फलफूल विकास आयोजना	सुन्तलाजात	१. रामेछाप २. भलुवाजोर ३. ओखेनी ४. सालु ५. डडुवा ६. फुलासी
४	दोलखा			
५	ललितपुर			

क.सं.	जिल्ला	आयोजनाको नाम	फलफूल बाली	पकेटको नाम	
६	काठमाण्डौ	पतभङ्ग फलफूल विकास आयोजना	नासपाती, हलुवावेद	१. दहचोक २. जितपुरफेदी ३. बुढानिलकण्ठ ४. गोकर्ण ५. कीर्तिपुर दक्षिकाली क्षेत्र	
७	काभ्रे	सुन्तलाजात फलफूल विकास आयोजना	सुन्तला जात	१. शारदावतासे २. पनौती ३. पातलेखेत ४. कुशादेवी ५. संखु ६. बलथली	
८	चितवन	सुन्तलाजात फलफूल विकास आयोजना	सुन्तलाजात	१. दारेचोक १,४,५ २. चण्डीभन्ज्याङ-५	
		केरा खेती क्षेत्रफल विस्तार आयोजना	केरा	१. रत्ननगर, जुटपानी, पिटुवा	
९	रसुवा	व्यवसायिक स्याउ खेती कार्यक्रम	स्याउ	१. ब्रावल, प्राप्ते, ठूलो स्यापु	
१०	धादिङ	व्यवसाय उन्मुख सुन्तलाजात फलफूल विकास आयोजना	सुन्तलाजात	१. जोगीमारा २. स्यार्दुल ३. कल्लेरी ४. नलाङ ५. कटुन्जे ६. ज्यामरुङ ७. धुषा	
		व्यवसाय उन्मुख बर्षे फलफूल विकास आयोजना	आँप	१. सल्यानटार २. चैनपुर ३. मैदी	
			आँप, लिची	१. साँकोष २. निलकण्ठ ३. थाक्रे ४. नौविसे	
आँप, लिची, केरा	१. बेनीघाट २. गजुरी				
११	नुवाकोट	बर्षे फलफूल विकास आयोजना	केरा, आँप, लिची सुन्तलाजात	१. मदनपुर २. भद्रटार ३. सुनाखानी ४. थानपती ५. थानसिङ ६. खड्काभन्ज्याङ ७. खरानेटार ८. गणेशस्थान ९. चौघोडा १०. चतुराले ११. वेलकोट	
				१. खुर्यमती २. कुमारी ३. जिलीङ ४. कल्याणपुर ५. खामरी ६. काउले ७. कविलास ८. पञ्चकन्या ९. सुन्दरादेवी	
१२	सिन्धुपाल्चोक	बर्षे फलफूल विकास आयोजना	कफी	१. साँगाचोक २. कालीका ३. शिखपुर ४. ठोकर्पा ५. तालामाराङ ६. कदम्बास ७. वाह्रविसे	
				सुन्तला, जुनार, कागती	१. सुनखानी २. ठुलो धादिङ ३. सिन्धुकोट
				लप्सी	१. वतासे २. फुल्पीङकोट ३. वराम्ची ४. तैथाल
				आँप, लिची	१. भिमटार
१३	भक्तपुर	बर्षे फलफूल विकास आयोजना	लप्सी	१. नगरकोट २. वागेश्वरी ३. छालिङ ४. सुडाल ५. तथाल ६. दधिकोट ७. नङखेल ८. गुण्डु ९. भौखेल १०. चाँगु	
			सुन्तलाजात	१. नगरकोट २. चाँगु ३. चित्तपोल ४. दधिकोट ५. वागेश्वरी	
<b>प्रदेश नं ४ गण्डकी प्रदेश</b>					
१	म्याग्दी	सुन्तलाजात फलफूल विकास आयोजना	सुन्तला जात	१. दाना २. ओखरवोट ३. घतान ४. दर्बाङ्ग ५. निस्कोट ६. सिंगा ७. अर्थुङ्गे ८. पिप्ले ९. बिम १०. देबिस्थान ११. भगवती १२. अर्मन १३. ज्यामरुकोट	
२	बागलुङ	व्यवसायिक सुन्तला खेती आयोजना	सुन्तलाजात	१. नमुना पकेट बिहुँ, २. तित्याङ ३. मालिका ५. दमेक ६. सर्कुवा ७. जैदी ८. भकुण्डे ९. सिसाखानी १०. हटियाक्षेत्र	

क.सं.	जिल्ला	आयोजनाको नाम	फलफूल बाली	पकेटको नाम
३	लमजुङ	सुन्तला जात फलफूल विकास आयोजना	सुन्तलाजात,	१. चिती २. उदीपुर, ३. कुन्छा ४. दुराडाँडा ५. भोर्लेटार ६. ईशानेश्वर ७. मोहोरीयाकोट ८. तार्कुघाट ९. सिम्पानी, १०. सिम्पानी, ११. भुलभुले
४	मनाङ	व्यवसायिक फलफूल विकास आयोजना (स्याउ)	स्याउ	१. पिसाङ २. चामे ३. वगरछाप (नमूना पकेट)
५	कास्की	व्यवसायिक सुन्तलाजात फ.वि.आयोजना	सुन्तला	१. भरतपोखरी २. कृप्ती ३. निर्मलपाखरी ४. पुम्दी भुम्दी ५. थुम्की ६. कालीका ७. थुमाको डाँडो ८. हंसपुर ९. सल्यान १०. रूपाकोट
६	गोरखा	व्यवसायिक सुन्तला वगैचा व्यवस्थापन तथा विस्तार आयोजना	सुन्तलाजात	१. मनकामना २. ताङ्गलीचोक ३. बुंकोट, ४. मिरकोट ५. घ्याम्पेसाल ६. पालंगटार, ७. तारा नगर
७	पर्वत	सुन्तलाजात फलफूल विकास आयोजना	सुन्तलाजात	१. वांसखर्क (नमूना पकेट) २. माभाफाट ३. देउपुर, ४. देउराली ५. कुर्घा ६. तिलाहार ७. लिमिठाना ८. ठानामौला ९. पाङ्गाराङ्ग १०. त्रिवेणी
८	मुस्ताङ	स्याउ खेती विकास आयोजना	स्याउ	१. टुकुचे (नमूना पकेट) २. कोवाङ्ग ३. मार्फा ४. जोमसोम ५. कागवेनी ६. मुक्तिनाथ ७. छुसांग
९	नवलपुर	व्यवसायिक फलफूल विकास आयोजना	केरा	१. शिवमन्दिर, कावासोती २. नारायणी ३. परसौनी, नयाबेलहनी
			सुन्तला	बबकराङ्गकोट
			मेवा	परासी, नयाबेलहनी नवलपुर
<b>प्रदेश नं ५</b>				
१	गुल्मी	व्यवसायिक सुन्तलाजात फावि।आयोजना	सुन्तलाजात	१. नयांगाउँ, पिपलधारा २. हाडहाडे, भनभने ३. भुर्तुंग ४. गौडाकोट, अर्खले ५. पुर्कोट ६. ऋङ्गा, वलेटक्सार
२	पाल्पा	व्यवसायिक सुन्तलाजात आयोजना	सुन्तला, जुनार, कागती	१. छहरा, पालुंग, मैनादी, मुभुंग (नमूना) २. देउराली, खर्स्यौली, रिगनेरह, जल्पा
३	अर्घाखाँची	व्यवसायिक सुन्तलाजातफावि।आयोजना	सुन्तलाजात,	१. खन, खनदह २. हंसपुर ३. पोखराथोक, पणेना, खिदिम, पटौटी, मैदान ४. मरेङ्ग, भगवती, अर्घातोस
४	रूपन्देही	व्यवसायिक फलफूल विकास आयोजना	आँप	१. छोटकी रामनगर २. पटखौली ३. चिल्हिया ४. गंगोलिया ५. प. अमुवा ६. शंकरनगर ७. हनैया ८. ख. वनगाइ ९. वोधवार १०. भागवानपुर ११. चिलिहया १२. पर्रोहा १३. सिक्टहन १४. असुरैना १५. गजेडी १६. रायपुर
			लिची	१. पठौली २. टिकुलीगढ ३. देवदह
			केरा	१. हाटीवनगाई २. मैनाहीया ३. गोनहा ४. मोतीपुर ५. प. अमुवा ६. ख. वनगाइ

क.सं.	जिल्ला	आयोजनाको नाम	फलफूल बाली	पकेटको नाम
५	कपिलवस्तु	फलफूल व्यवसायिक आयोजना (आप)	आप	१. वहादुरगन्ज २. गणेशपुर ३. शिवपुर ४. विरपुर ५. विष्णुपुर ६. वलुहवा ७. कृष्णनगर ८. विधाननगर ९. खुरुहरीया
६	बाँके			
७	रुकुम पश्चिम	सुन्तला विकास	सुन्तला	१. स्यालापाखा
८	परासी	व्यवसायिक फलफूल विकास आयोजना	मेवा	परसौनी
९	तनहुँ	व्यवसायिक फलफूल विकास आयोजना	सुन्तलाजात	१. वैदी २. चन्द्रावती (सतीस्वारा तनहुँसुर) ३. चोक, रूपाकोट वसन्तपुर पुर्कोट ४. जामुने, छाड मनपाड ५. केशवटार ६. अरुणोदय ७. धरमपानी ८. क्यामिन ९. ढोराफिदी १०. भिरकोट ११. आँवु १२. सेपा वगैचा
१०	स्याङ्जा	व्यवसायिक सुन्तला खेती विकास आयोजना	सुन्तला	१. सेती दोभान, पौवेगौडे २. बिरुवा, राङ्गभाङ्ग ३. अर्जुन चौपारी, दहथुम वालिंग ४. गल्याङ्ग, पिडीखोला ५. पुतली वजार न.पा. वडा नं १२ र १३ (नमूना सुन्तला पकेट)
	रुकुम पूर्व	स्याउ, ओखर		लडसेरा कोल राङ्गसी, हुका मैकोट
११	प्युठान	सुन्तलाजात फलफूल विकास आयोजना	सुन्तला जात	१. स्वर्गद्वारी धनवाङ्ग २. मरणठाना ३. तुषारा ४. धवाङ्ग
		बर्षे फलफूल उत्पादन आयोजना	आप, लिचि	१. बाङ्गैसाल
१२	बर्दिया	तरकारी तथा फलफूल विकास आयोजना	केरा	गुलरिया न.पा.
१३	दाङ्ग	व्यवसायिक फलफूल विकास आयोजना	आप	१. सुन्डवरी २. पवन नगर
<b>कर्णाली प्रदेश</b>				
१	सल्यान	व्यवसायिक सुन्तलाजात फलफूल विकास कार्यक्रम	सुन्तला जात	१. माक २. थारमारे ३. कोटवारा ४. ढोरचौर ५. भोटेचौर ६. भलचौर. ७. रागेचौर ८. सेजवलटाकुरा ९. फलावाड १०. दमाचौर ११. कोटमौला १२. जिमाली १३. मार्के
		हिउदे फलफूल	स्याउ, नासपाती, ओखर, आरु, आरुवखडा, हलुवावेद	१. दमाचौर २. निगाल्युला ३. भलचौर ४. गर्पा ५. रिम ६. वाफुखोला ७. कोटमौला ८. कोटवारा
		वर्षे फलफूल	आँप, अम्वा, अनार, केरा, मेवा, रुखकटहर, भुँइकटहर	१. त्रिवेणी २. खलडा ३. कोरवा ४. भूमि ५. काव्रा ६. कारागीठी ७. मार्के ८. कजेरी ९. रामपुर १०. लक्ष्मीपुर ११. काल्छे
२	जाजरकोट	व्यावसायिक सुन्तला विकास आयोजना		ढिमे

क.सं.	जिल्ला	आयोजनाको नाम	फलफूल बाली	पकेटको नाम
३	मुगु	हिउदे फलफूल विकास आयोजना (स्याउ)	स्याउ	१. ताल्वा २. टोफ्ला ३. दुमालीलेक ४. पिपलेडी
		हिउदे फलफूल विकास आयोजना (ओखर)	ओखर	१. रोवा
		बर्षे फलफूल विकास आयोजना (सुन्तला)	सुन्तला	१. ह्याँञ्जू
४	दैलेख	व्यवसायिक सुन्तलाजात फलफूल विकास आयोजना	सुन्तला जात	१. दुल्लु २. छिउडी ३. लाकुरी
		हिउदे फलफूल विकास आयोजना	स्याउ, ओखर	१. भावसैन २. सिंगासैन
		वर्षे फलफूल विकास आयोजना	आप	१. साडु २. राकम कर्णाली
५	कालीकोट	व्यवसायिक हिउँदे फलफूला क्षेविआ (स्याउ, ओखर, आरुबखडा)	स्याउ, ओखर, आरुबखडा	१. फोइमहादेव २. पाँखा ३. स्युना ४. खिन.
		व्यावसायिक सुन्तला जात फलफूल विआ।	सुन्तलाजात	१. भेहलमुडी
६	सुर्खेत	व्यवसायिक फलफूल विकास आयोजना (सुन्तलाजात)	सुन्तला, जुनार, कागती, निवुवा	१. मालारानी २. धारापानी ३. काफलकोट
		व्यवसायिक फलफूल विकास आयोजना (आप, लिचि)	आप, लिचि, केरा, कटहर, अम्वा	१. वावियाचौर २. रामघाट
७	रोल्पा	व्यवसायिक फलफूल विकास कार्यक्रम (सुन्तला)	सुन्तला जात	१. धवाङ्ग २. कोटगाउँ ३. लिबाङ्ग, घर्तीगाउँ ४. इरिबाङ्ग.
		व्यवसायिक हिउदे फलफूल विकास कार्यक्रम	स्याउ, आरु, नासपाती, आरुबखडा	१. जिनावाङ्ग, मिरुल
८	हुम्ला	व्यावसायिक हिउँदे फलफूल विकास आयोजना	स्याउ, दाँतेओखर	१. डाँडाफाँया
			स्याउ	१. खगालगाउँ २. बरगाउँ (नमूना पकेट) ३. डाडाफाँया
९	जुम्ला	व्यवसायिक फलफूल विकास आयोजना (स्याउ)	स्याउ	१. चन्दननाथ २. तातोपानी
१०	रुकुम पश्चिम			
<b>सुदूरपश्चिम प्रदेश</b>				
१	अछाम	सुन्तलाजात फलफूल विकास आयोजना	सुन्तला जात	१. मंगलसेन २. मार्कु ३. तोषी.
२	बर्भांग	व्यवसायिक स्याउ ओखर खेती आयोजना	पतभर (स्याउ, ओखर)	१. तलकोट २. काडा ३. सुनेल ४. पुगर क्षेत्र ५. सुर्मा ६. दोलिचौर
			स्याउ	१. थलारा २. बुगल ३. छान्ना
		व्यवसायिक सुन्तलाजात फलफूल विकास आयोजना	सुन्तला जात	१. थलारा २. चिरक्षेत्र ३. वुगलक्षेत्र.

क.सं.	जिल्ला	आयोजनाको नाम	फलफूल बाली	पकेटको नाम
३	कैलाली	सुन्तला विकास आयोजना	सुन्तला	१. निगाली, सहजपुर
		केरा विकास आयोजना	केरा	१. मसुरीया २. चौमाला ३. जोशिपुर वैनिया ४. फूलवारी ५. गोदावरी ६. दुर्गौली ७. रामसिखर भाला ८. लालपुर
४	बैतडी	ओखर विकास आयोजना	ओखर	१. गाजरी २. शिखरपुर
५	कन्चनपुर	आँप उत्पादन आयोजना	आँप	१. परासन
		केरा उत्पादन आयोजना	केरा	१. तिलाचौर-सुडा
६	डोटी	वाली विविधिकरण	ओखर	१. गडसेरा सिस्मडा २.तोली
			सुन्तलाजात	१. आगर भाडीसैन महादेवस्थान २. मुडभारा ३. वायल दुर्गामाण्डौ
		कृषि प्रसार		१. कपल्लेखी, तिछडा
७	बाजुरा	व्यवसायिक स्याउ फलफूल विकास आयोजना	स्याउ	१. जुकोट, पाण्डुसैन, जगन्नाथ, कोल्टी, कांडा, जयवागेश्वरी, छतारा
		व्यवसायिक सुन्तला फलफूल विकास आयोजना	सुन्तला	१. जुगाडा, वाहबीस कैलाशमाण्डौ, जयवागेश्वरी, कोल्टी, कोटिला
८	डडेल्धुरा	विवरण प्राप्त नभएको		
९	दार्चुला	सुन्तला विकास आयोजना	सुन्तला	१. धाप निसिल २. शंकरपुर
		सुन्तलाजात फलफूल विकास आयोजना	सुन्तलाजात	१. ब्रम्हदेव
		हिउदे फलफूल विकास आयोजना	स्याउ, ओखर, आरु	१. खण्डेश्वरी

आ.ब. २०७५/७६ मा प्रधानमन्त्री कृषि आधुनिकिकरण परियोजनाका फलफूलसंग सम्बन्धित क्षेत्रहरू

बाली	सुपर जोन	जोन	ब्लक संख्या	पकेट संख्या
स्याउ	जुम्ला	मनाङ्ग, मुस्ताङ्ग, दार्चुला, कालिकोट	७	३
सुपारी		भापा		
रबर		भापा		
कीवी		ईलाम, दोलखा, पूर्वी रुकुम	२	७
ओखर			१	३
सुन्तला	स्याङ्गजा	सोलुखुम्बु, उदयपुर, गोरखा, नवलपरासी, गुल्मी, जाजरकोट, दैलेख, बाग्लुङ्ग/पर्वत/म्याग्दी	७	४१
कागति			५	११
जुनार	सिन्धुली		१	५
कफी	गुल्मी/अर्घाखाँची/पाल्पा/ प्युठान/स्याङ्गजा		४	७
जैतुन		बाजुरा		
आँप		सप्तरी	६	३८
लिची			१	३
केरा		चितवन	१	९
अनार			२	२



बाली	सुपर जोन	जोन	ब्लक संख्या	पकेट संख्या
स्ट्रबेरी				१
फलफूल				१
जम्मा	४	२०	३७	१३१

आ.व. २०७५/७६मा प्रधानमन्त्री कृषि आधुनिकीकरण परियोजना अन्तर्गत संचालित फलफूल बालीका पकेट तथा ब्लकहरू

बाली	ब्लक			पकेट		
	जिल्ला	स्थानीयतहको नाम	संख्या	जिल्ला	स्थानीयतहको नाम	संख्या
अनार	ओखलढुंगा	लिखु गाउँपालिका	१	रामेछाप	मन्थली नगरपालिका	१
		सुनकोशि गाउँपालिका	१	खोटाङ्ग	हलेसि तुवाचुङ्ग नगरपालिका	१
सुन्तला	सखुवासभा	विचिला गाउँपालिका	१	खोटाङ्ग	जन्तेढुङ्गा गाउँपालिका	१
	पर्वत	मोदी गाउँपालिका	१		दिप्रङ्ग गाउँपालिका	१
	स्याङ्जा	आधिखोला गाउँपालिका	१		साकेला गाउँपालिका	१
	अर्घाखाँची	पाणिनी गाउँपालिका	१		भोजपुर	अरुण गाउँपालिका
	रोल्पा	सुनीलस्मृती गाउँपालिका	१		दयाम्केमयुँम गाउँपालिका	१
	सल्यान	बागचौर नगरपालिका	१	ओखलढुंगा	सिद्धिचरण नगरपालिका	१
	कैलाली	चुरे गाउँपालिका	१	धनकुटा	सागुरीगढी गाउँपालिका	१
				तेह्रथुम	लालीगुरास नगरपालिका	१
					आठराई गाउँपालिका	१
					फेदाप गाउँपालिका	१
					छथर गाउँपालिका	१
				उदयपुर	त्रीयुगा नगरपालिका	१
					बेलका नगरपालिका	१
				नुवाकोट	विदुर नगरपालिका	१
				चितवन	इच्छाकामना गाउँपालिका	१
				धादिङ्ग	नीलकण्ठ नगरपालिका	४
				सिन्धुली	तीनपाटन गाउँपालिका	१
				रामेछाप	गोकुलगङ्गा गाउँपालिका	१
				रामेछाप	नीलकण्ठन गरपालिका	१
				दोलखा	कालिन्चोक गाउँपालिका	१
			पर्वत	जलजला गाउँपालिका	१	
				पैयुँ गाउँपालिका	१	
				मोदी गाउँपालिका	१	
				विहादी गाउँपालिका	२	

बाली	ब्लक			पकेट		
	जिल्ला	स्थानीयतहको नाम	संख्या	जिल्ला	स्थानीयतहको नाम	संख्या
				तनहु	व्यास न.पा.	१
					शु.ग. न.पा.	१
					बन्दीपुर गाउँपालिका	१
					रिसिङ गाउँपालिका	२
					धिरिङ गाउँपालिका	१
				स्याङ्जा	विरूवा गाउँपालिका	१
				गुल्मी	गुल्मीदरवार गाउँपालिका	१
				पाल्पा	निस्दी गाउँपालिका	१
				गुल्मी	छत्रकोट गाउँपालिका	१
				सल्यान	बनगाड नगरपालिका	१
				वाजुरा	पाण्डव गाउँपालिका	१
				प्यूठान	ऐरावति गाउँपालिका	१
जुनार	रामेछाप	लिखु तामाकोशी गाउँपालिका	१	रामेछाप	दोरम्बा गाउँपालिका	१
					लिखु तामाकोशी गाउँपालिका	४
कफी	ताप्लेजुङ्ग	आठराईत्रिवेणि गाउँपालिका	१	खोटाङ्ग	दित्तेल गाउँपालिका	१
	महाङ्काल गाउँपालिका	ललितपुर	१	ताप्लेजुङ्ग	फुङलिङ नगरपालिका	१
	कास्की	पोखरा महानगरपालिका	१	नुवाकोट	दुधेश्वर गाउँपालिका	१
	स्याङ्जा	अर्जुनचौपारी गाउँपालिका	१		पञ्चकन्या गाउँपालिका	१
	ललितपुर	महाङ्काल गाउँपालिका	१	गोरखा	सुलीकोट गाउँपालिका	१
					सिरानचोक गाउँपालिका	१
				अर्घाखाँची	छत्रदेव गाउँपालिका	१
निबुवा	सिन्धुली	गोलन्जोर गाउँपालिका	१	खोटाङ्ग	खोटेहाङ्ग गाउँपालिका	१
		तीनपाटन गाउँपालिका	१		बराहापोखरी गाउँपालिका	१
	मकवानपुर	राक्सिराङ्ग गाउँपालिका	१	धादिङ्ग	खनियाबास गाउँपालिका	१
	गोरखा	गण्डकी गाउँपालिका	१		थात्रे गाउँपालिकावडा नं ११	१
		शहिद लखन गाउँपालिका	१	लमजुङ्ग	सुन्दरबजार नगरपालिका	१
				गोरखा	पालुङटार नगरपालिका	२
				गोरखा	शहिदलखन गाउँपालिका	१
				गोरखा	भिमसे नगाउँपालिका	१
				अर्घाखाँची	शितगंगा नगरपालिका	१
				पाल्पा	रामपुर नगरपालिका	१
लिचि	गुल्मी	रुरु गाउँपालिका	१	खोटाङ्ग	खोटेहाङ्ग गाउँपालिका	१
				उदयपुर	उदयपुरगढि गाउँपालिका	१
				ओखलढुङ्गा	चम्पादेवि गाउँपालिका	१

बाली	ब्लक			पकेट		
	जिल्ला	स्थानीयतहको नाम	संख्या	जिल्ला	स्थानीयतहको नाम	संख्या
किवी	रामेछाप	लिखु तामाकोशी गाउँपालिका	१	धनकुटा	धनकुटा नगरपालिका	१
		सुनापती गाउँपालिका	१		महालक्ष्मी नगरपालिका	१
			चौबिसे गाउँपालिका		१	
				गोरखा	सुलीकोट गाउँपालिका	१
				अर्घाखाँची	मालारानी गाउँपालिका	१
				गुल्मी	सत्यवती गाउँपालिका	१
				म्याग्दी	मंगला गाउँपालिका	१
आँप	उदयपुर	कटारीनगरपालिका	१	सिरहा	सिरहा न.पा.	१
	सिरहा	लाहननापा।	१		गोलबजार न.पा.	१
	सप्तरी	कञ्चनरूपनगरपालिका	१		मिर्चैया न.पा.	१
	रौतहट	गढीमाई नगरपालिका	१		कल्याणपुर न.पा.	१
	बारा	जीतपुरसिमरा उपमहानगरपालिका	१		भगवानपुर गाँउपालिका	१
	बारा	निजगढ नगरपालिका	१		लक्ष्मिपुरपतारी गाँउपालिका	१
					विष्णुपुर गाँउपालिका	१
					कर्जन्हा नगरपालिका	१
					अर्नामा गाँउपालिका	१
					बरियारपटी गाँउपालिका	१
					कञ्चनरूप नगरपालिका	१
					डाक्नेश्ररी नगरपालिका	१
					शम्भुनाथ नगरपालिका	१
					हनुमाननगरकँकालिनि नगरपालिका	१
				अग्नीसाइर कृष्णासवरन गाउँपालिका	१	
				छिन्नमस्ता गाउँपालिका	१	
				महादेवा गाउँपालिका	१	
				सप्तकोशि नगरपालिका	१	
				तिलाठिकोईलाडि गाउँपालिका	१	
				बेल्हिचपेना गाउँपालिका	१	
				बलानविहुल गाउँपालिका	१	
				बारा	कलैया उपमहानगरपालिका	१
					जीतपुरसिमरा उपमहानगरपालिका	१
					आदर्श कोटवाल गाउँपालिका	१
					फेटा गाउँपालिका	१
					सुवर्ण गाउँपालिका	१
					विश्रामपुर गाउँपालिका	१

बाली	ब्लक			पकेट			
	जिल्ला	स्थानीयतहको नाम	संख्या	जिल्ला	स्थानीयतहको नाम	संख्या	
				महोत्तरी	गौशाला नगरपालिका	१	
					साम्सी गाउँपालिका	१	
					लोहरपट्टी नगरपालिका	१	
					मनरा सिसवा नगरपालिका	१	
					मटिहानी नगरपालिका	१	
					भैँगाहा नगरपालिका	१	
					बलवा नगरपालिका	१	
					पिपरा गाउँपालिका	१	
					औरही नगरपालिका	१	
					सर्लाही	लालबन्दी नगरपालिका	१
						हरिवन नगरपालिका	१
	स्ट्रबेरी				नुवाकोट	ककनी गाउँपालिका	१
केरा	नवलपरासी बर्दघाट सूस्ता पूर्व	मध्यविन्दूनापा	१	गोरखा	गण्डकी गाउँपालिका	१	
				नवलपरासी पश्चिम	प्रतापपुर गाउँपालिका	१	
				रूपन्देहि	मायादेवी गाउँपालिका	१	
				अर्घाखाँची	शितगंगानगरपालिका	१	
				पाल्पा	तानसेन नगरपालिका	१	
				कन्चनपुर	शुक्लाफाँटा न.पा	१	
				कैलाली	टिकापुर नगरपालिका	१	
				कैलाली	घोडाघोडी नगरपालिका	१	
				कैलाली	घोडाघोडी नगरपालिका	१	
				तनहुँ	व्यासन. पा	१	
स्याउ	हुम्ला	सिमकोट गाउँपालिका	१	रोल्पा	थवाङ्ग गाउँपालिका	१	
		सर्केघाट गाउँपालिका	१	हुम्ला	सर्केघाट गाउँपालिका	१	
	जुम्ला	पात्रासी गाउँपालिका	१	वाजुरा	बुढिनन्दा नगरपालिका	१	
	मुगु	कुमुगकार्मारोग गाउँपालिका	१				
	मुगु	सोरु गाउँपालिका	१				
	डोल्पा	दुलिभेरी नगरपालिका	१				
ओखर	रोल्पा	त्रिपुरासुन्दरी नगरपालिका	१				
		लुङ्गी गाउँपालिका	१	कालीकोट	कालिका गाउँपालिका	१	
				सांन्नीत्रिवेणी गाउँपालिका	१		
			वाजुरा	त्रिवेणी नगरपालिका	१		
अन्य			ओखलढुङ्गा	चिसँखुगढि गाउँपालिका	१		
				जम्मा	१३२		
			३८				

प्रधानमन्त्री कृषि आधुनिकीकरण परियोजना अन्तर्गत संचालित फलफूल बालीका जोन तथा सुपरजोनहरू

क्र.सं.	बाली	प्रदेश नं.	जिल्ला	जोन	सुपरजोन
१	सुन्तलाजात फलफूल	१	सोलुखुम्बु	१	
			उदयपुर	१	
		गण्डकी	स्याङ्जा		१
			गोरखा	१	१
			नवलपरासी	१	
			पर्वत-बागलुङ्ग -म्याग्दी	१	
		५	गुल्मी	१	
		कर्णाली	दैलेख	१	
			जाजरकोट	१	
			जुनार		सिन्धुली
	आँप		सप्तरी	१	
	स्याउ		जुम्ला		१
			मुस्ताङ्ग	१	
			मनाङ्ग	१	
			दार्चुला	१	
			कालिकोट	१	
	किवी		इलाम	१	
			दोलखा	१	
	केरा	३	चितवन	१	
	सुपारी	१	भापा	१	
	ओखर	५	रुकुम पुर्व	१	
	कफी		गुल्मी-स्याङ्जा-पाल्पा- अर्घाखाँची-प्युठान		१
			जम्मा	१८	५

४.२ व्यवसायिक फलफूल कार्यक्रम संचालनका लागि सम्भाव्य जिल्लाहरू

क्र.सं.	फलफूलको किसिम	प्रदेश	जिल्लाहरू
१	सुन्तलाजात फलफूल (३७ जिल्ला) (पकेट प्याकेज व्यवसायिक विशेष कार्यक्रम)	१	धनकुटा, भोजपुर, तेह्रथुम, संखुवासभा, उदयपुर, पाँचथर, ताप्लेजुंग, ओखलढुंगा, खोटाङ, सोलुखुम्बु, इलाम
		२	
		३	सिन्धुली, रामेछाप, धादिङ्ग, दोलखा, काभ्रे, सिन्धुपाल्चोक
		गण्डकी	गोरखा, तनहुँ, लम्जुंग, स्याङ्जा, कास्की, वाग्लुंग, म्याग्दी, पर्वत
		५	पाल्पा, गुल्मी, अर्घाखाँची, रुकुम, रोल्पा, प्युठान
		कर्णाली	दैलेख, सल्यान
	सुदुरपश्चिम	डोटी, अछाम, डडेल्धुरा, वैतडी	
२	स्याउ (१२ जिल्ला)	गण्डकी	मुस्ताङ्ग
		५	रोल्पा
		कर्णाली	हुम्ला, जुम्ला, कालिकोट, डोल्पा, मुगु, पूर्वी रुकुम,
		सुदुरपश्चिम	बझाङ्ग, वैतडी, दार्चुला, वाजुरा

क्र.सं.	फलफूलको किसिम	प्रदेश	जिल्लाहरू
३	ओखर (१० जिल्ला)	गण्डकी	मुस्ताङग
		कर्णाली	डुम्ला, जुम्ला, कालिकोट, डोल्पा, मुगु
		सुदुरपश्चिम	वभाङग, वैतडी, दार्चुला, वाजुरा
४	आंप (१९ जिल्ला)	१	उदयपुर
		२	सिरहा, सप्तरी, सर्लाही, महोत्तरी, धनुषा, वारा, पर्सा, रौतहट
		३	धादिङ
		गण्डकी	नवलपूर
		५	कपिलवस्तु, रूपन्देही, दाङ, बाँके, वर्दिया
		कर्णाली	सुर्खेत
		सुदुरपश्चिम	कैलाली, कन्चनपुर
५	लिची (१९ जिल्ला)	१	उदयपुर
		२	सिरहा, सप्तरी, सर्लाही, महोत्तरी, धनुषा, वारा, पर्सा, रौतहट
		३	धादिङ
		गण्डकी	नवलपरासी
		५	कपिलवस्तु, रूपन्देही, दाङ, बाँके, वर्दिया
		कर्णाली	सुर्खेत
		सुदुरपश्चिम	कैलाली, कन्चनपुर
६	केरा (१२ जिल्ला)	१	मोरङ, उदयपुर
		२	सप्तरी, सर्लाही
		३	चितवन, नुवाकोट
		गण्डकी	नवलपरासी
		५	रूपन्देही, बाँके, वर्दिया
		कर्णाली	
		सुदुरपश्चिम	कैलाली, कन्चनपुर
७	भुइकटहर (५ जिल्ला)	१	मोरङ, उदयपुर
		३	चितवन, नुवाकोट धादिङ
८	मेवा (८ जिल्ला)	२	सर्लाही
		३	चितवन, नुवाकोट
		गण्डकी	नवलपरासी, गोरखा
		५	बाँके, दाङ
		सुदुरपश्चिम	कैलाली
९	नास्पाती (१३ जिल्ला)	१	पाँचथर, तेह्रथुम, धनकुटा
		३	काठमाण्डौ, भक्तपुर, ललितपुर, काभ्रे, धादिङ, मकवानपुर
		गण्डकी	गोरखा, तनहू, स्याङ्जा
		५	पाल्पा
१०	कफी (१० जिल्ला)	३	सिन्धुपाल्चोक, काभ्रे, ललितपुर
		४	स्याङ्जा, गोरखा, लमजुङ, तनहूँ
		५	पाल्पा, गुल्मी, अर्घाखाँची
११	सुपारी (३ जिल्ला)	१	भापा, मोरङ, सुनसरी

क्र.सं.	फलफूलको किसिम	प्रदेश	जिल्लाहरू
१२	जैतुन (१६ जिल्ला )	१	खोटाङ्ग, सोलुखुम्बु
		३	रामेछाप, मकवानपुर
		गण्डकी	मनाङ्ग, मुस्ताङ्ग
		कर्णाली	कालिकोट, जाजरकोट, मुगु, डोल्पा, रूकुम, हुम्ला
		सुदूरपश्चिम	वाजुरा, वभाङ्ग, डोटी, डडेल्धुरा

## विभिन्न फलफूल वालीहरूको राष्ट्रिय तथ्यांक

### ५.१ विभिन्न वर्षहरूमा फलफूल वालीहरूको उत्पादन र उत्पादकत्वको अवस्था

फलफूल	वर्ष	कुल क्षेत्रफल (हे)	उत्पालनशिल क्षेत्रफल (हे)	उत्पादन (मे.टन)	उत्पादकत्व (मे.टन/हे)
सुन्तलाजात	२००७/०८	३०,७९०	१९,९१५	२२६,४०४	११.३७
	२००८/०९	३२,३२२	२२,४८२	२५३,७६६	११.२९
	२००९/१०	३३,८९८	२२,९०३	२५९,१९१	११.३२
	२०१०/११	३५,५७६	२३,६०७	२६३,७१०	११.१७
	२०११/१२	३७,५६५	२४,०८९	२४०,७९३	१०.००
	२०१२/१३	३६,९७५	२३,६४५	२१६,१८८	९.१४
	२०१३/१४	३८,९८८	२५,४९७	२२४,३५७	८.८०
	२०१४/१५	३९,०३५	२५,२६१	२२२,७८९	८.८२
	२०१५/१६	४०,५५४	२४,८५४	२१८,४४७	८.७९
	२०१६/१७	४६,३२८	२६,७५९	२३९,७७३	८.९६
२०१७/१८	४४,४२४	२५,९६४	२४५,१७६	९.४	
२००७/०८	२०,४४३	११,६५९	९९,७७६	८.५६	
हिउद	२००८/०९	२१,६२०	१२,०२५	१०३,१०३	८.५७
	२००९/१०	२२,५३५	१२,५७३	१०७,५८२	८.५६
	२०१०/११	२४,०५८	१४,०५९	१११,८८२	७.९६
	२०११/१२	२६,४४२	१६,०८७	१३०,७५४	८.१३
	२०१२/१३	२४,६९१	१५,५७७	१२२,४०७	७.८६
	२०१३/१४	२५,१८२	१६,३१८	११३,६५७	६.९७
	२०१४/१५	२७,१२५	१६,८४९	१२८,१५५	७.६१
	२०१५/१६	२७,८१९	१७,१२५	१२६,७९०	७.४०
	२०१६/१७	२७,९१८	१३,९३७	९३,५९२	६.७२
	२०१७/१८	२८,३७६	१५,०३१	१०८,३१५	७.२
बर्ष	२००७/०८	४८,८६६	३१,८५८	३०४,३८३	९.५५
	२००८/०९	४९,७०९	३४,२७८	३२९,३४४	९.६१
	२००९/१०	५०,८८९	३५,२४६	३४०,१९९	९.६५
	२०१०/११	५८,२९९	४१,५१८	४१८,५७२	१०.९८
	२०११/१२	७५,३१५	६१,०५७	६५८,२०७	१०.७८
	२०१२/१३	७६,०९३	६२,२५८	६००,१३५	९.६४
	२०१३/१४	८४,०३८	६८,२७०	६२७,०३०	९.१८
	२०१४/१५	८४,२२७	६८,६९१	६४१,७५९	९.३४
	२०१५/१६	८८,८२६	६८,६०८	६३१,२२४	९.३४
	२०१६/१७	८८,४१४	६९,८०६	६८४,९४२	९.८१
२०१७/१८	८७,५९४	७०,७४९	७३३,४३९	१०.४०	



फलफल	वर्ष	कुल क्षेत्रफल (हे)	उत्पालनशिल क्षेत्रफल (हे)	उत्पादन (मे.टन)	उत्पादकत्व (मे.टन/हे)
कुल फलफल	२००७/०८	१००,०९९	६३,४३२	६३०,५६३	९.९४
	२००८/०९	१०३,६५१	६८,७८५	६८६,२१३	९.९८
	२००९/१०	१०७,३२२	७०,७२२	७०६,९७२	१०.००
	२०१०/११	११७,९३२	७९,१८४	७९४,१६४	१०.०३
	२०११/१२	१३९,३२१	१०१,२३३	१,०२९,७५४	१०.१७
	२०१२/१३	१३७,७५८	१०१,४८०	९३८,७३१	९.२५
	२०१३/१४	१५०,१५०	११०,६१७	९७९,५४२	८.८६
	२०१४/१५	१५०,३८७	११०,८०२	९९२,७०३	८.९६
	२०१५/१६	१५७,१९९	११०,५८६	९७६,४६१	८.८३
	२०१६/१७	१६२,६६०	११०,५०१	१,०१८,३०८	९.२२
२०१८/१९	१६०,३९४	१११,७४४	१,०८६,९३१	९.७	

## ५.२ आ.व.२०७४/७५ मा सुन्तलाजात फलफूलले ढाकेको क्षेत्रफल, उत्पादनसील क्षेत्रफल, उत्पादन तथा उत्पादकत्व बिबरण

[Area in Ha., Production in Mt., and Yield in Mt./ha.]

Province	Districts	Mandarin				Sweet Orange				Lime			
		Area	Productive Area	Prodn	Yield	Area	Productive Area	Prodn	Yield	Area	Productive Area	Prodn	Yield
1	Taplejung	475	364	1,918	5.3	50	45	226	5.0	704	518	2,847	5.5
1	Sankhuwashava	362	192	1,171	6.1	15	10	50	5.0	84	30	127	4.2
1	Solukhumbu	283	119	1,007	8.4	12	5	35	7.0	63	26	204	7.8
1	Panchthar	856	578	6,819	11.8	-	-	-	-	80	52	601	11.5
1	Illam	352	317	3,292	10.4	58	52	528	10.1	88	78	564	7.2
1	Terathum	825	618	5,872	9.5	44	39	360	9.2	513	239	1,407	5.9
1	Dhankuta	883	503	4,114	8.2	241	169	1,559	9.2	267	161	636	4.0
1	Bhojpur	724	528	4,421	8.4	107	95	654	6.8	383	217	1,304	6.0
1	Khotang	824	754	8,291	11.0	251	161	1,447	9.0	854	503	3,769	7.5
1	Okhaldhunga	240	146	1,320	9.1	7	5	37	7.4	23	15	40	2.7
1	Udayapur	474	269	3,028	11.3	72	63	709	11.2	129	91	973	10.7
1	Jhapa	-	-	-	-	-	-	-	-	82	51	282	5.5
1	Morang	-	-	-	-	-	-	-	-	244	218	655	3.0
1	Sunsari	7	4	32	8.0	2	1	11	11.0	75	50	400	8.0
	Province No.1	6,304	4,390	41,286	9.4	860	646	5,616	8.7	3,588	2,249	13,808	6.1
2	Saptari	-	-	-	-	-	-	-	-	14	5	31	6.2
2	Siraha	-	-	-	-	-	-	-	-	14	12	63	5.1
2	Rautahat	-	-	-	-	-	-	-	-	-	-	-	-
2	Bara	-	-	-	-	-	-	-	-	10	5	40	8.0
2	Parsa	-	-	-	-	-	-	-	-	-	-	-	-
2	Dhanusha	-	-	-	-	-	-	-	-	-	-	-	-
2	Mahotari	-	-	-	-	-	-	-	-	-	-	-	-
2	Sarlahi	-	-	-	-	-	-	-	-	-	-	-	-
	Province No.2	-	-	-	-	-	-	-	-	38	22	134	6.0
3	Dolakha	326	254	2,339	9.2	43	30	231	7.6	35	28	152	5.5
3	Sindhupalchowk	106	64	611	9.5	32	16	157	9.6	37	22	176	8.0

Province	Districts	Mandarin			Sweet Orange			Lime					
		Area	Productive Area	Prodn	Yield	Area	Productive Area	Prodn	Yield	Area	Productive Area	Prodn	Yield
3	Rasuwa	10	8	52	6.5	-	-	-	-	101	101	605	6.0
3	Ramechhap	535	171	1,740	10.2	1,324	856	11,153	13.0	102	60	329	5.5
3	Sindhuli	878	271	3,085	11.4	1,287	730	9,593	13.1	247	60	573	9.5
3	Kavrepalanchowk	1,236	929	11,043	11.9	65	42	528	12.5	174	128	1,153	9.0
3	Lalitpur	95	82	871	10.6	16	12	142	11.8	30	20	302	15.0
3	Bhaktapur	28	16	175	10.9	5	4	41	10.2	11	7	58	8.2
3	Kathmandu	25	15	157	10.5	10	7	68	9.7	85	71	549	7.7
3	Nuwakot	280	152	1,697	11.2	43	20	229	11.4	149	41	419	10.1
3	Dhading	743	319	3,595	11.3	29	29	376	12.9	119	107	991	9.3
3	Makwanpur	119	69	656	9.5	8	6	60	9.7	435	46	392	8.5
3	Chitwan	185	101	967	9.6	-	-	-	-	47	18	120	6.5
	Province NO.3	4,566	2,451	26,988	11.0	2,862	1,753	22,580	12.9	1,572	710	5,819	8.2
Gandaki	Gorkha	1,125	859	9,399	10.9	45	33	269	8.2	82	71	500	7.0
Gandaki	Lamjung	501	101	1,004	9.9	45	28	264	9.4	44	40	238	6.0
Gandaki	Tanahu	1,587	1,011	9,682	9.6	80	35	313	8.9	209	106	765	7.3
Gandaki	Kaski	967	524	5,693	10.9	5	3	28	9.3	21	14	115	8.5
Gandaki	Parbat	734	387	3,850	10.0	524	382	3,217	8.4	156	98	610	6.2
Gandaki	Syanja	1,793	1,283	14,073	11.0	22	19	185	9.7	94	69	429	6.2
Gandaki	Manang												
Gandaki	Mustang												
Gandaki	Myagdi	463	203	1,583	7.8	103	45	344	7.6	56	22	166	7.5
Gandaki	Baglung	551	204	2,114	10.4	17	13	47	3.6	66	19	56	2.9
Gandaki	Nawalparasi East	75	56	527	9.4	-	-	-	-	21	4	36	8.3
	Gandaki Pradesh	7,795	4,627	47,926	10.4	841	558	4,667	8.4	748	444	2,914	6.6
5	Palpa	782	443	5,340	12.0	285	137	1,244	9.1	132	108	1,439	13.4
5	Gulmi	534	345	3,137	9.1	29	12	13	1.1	146	4	12	3.2

Province	Districts	Mandarin			Sweet Orange			Lime					
		Area	Productive Area	Prodn	Yield	Area	Productive Area	Prodn	Yield	Area	Productive Area	Prodn	Yield
5	Arghakhanchi	733	496	5,412	10.9	30	19	181	9.5	410	18	157	8.5
5	Pyuthan	314	106	971	9.2	96	57	728	12.8	108	34	265	7.8
5	Rolpa	664	334	2,736	8.2	103	84	599	7.1	262	25	203	8.1
5	Nawalparasi West	-	-	-	-	-	-	-	-	2	0	4	8.3
5	Rupandehi	-	-	-	-	-	-	-	-	-	-	-	-
5	Banke	-	-	-	-	-	-	-	-	39	14	96	6.9
5	Bardiya	-	-	-	-	-	-	-	-	-	-	-	-
5	Eastern Rukum	196	70	718	10.2	41	31	295	9.4	38	14	109	7.5
5	Dang	-	-	-	-	-	-	-	-	251	236	1,181	5.0
5	Kapilvastu	-	-	-	-	-	-	-	-	93	55	473	8.6
	Province No.5	3,223	1,794	18,313	10.2	584	340	3,060	9.0	1,482	510	3,938	7.7
Karnali	Kalikot	274	65	477	7.3	41	15	107	7.1	20	9	37	4.1
Karnali	Western Rukum	294	106	1,076	10.2	61	47	442	9.4	88	34	253	7.5
Karnali	Salyan	1,533	1,017	8,950	8.8	11	10	92	9.1	77	65	433	6.7
Karnali	Jajarkot	602	164	1,673	10.2	85	12	88	7.2	100	50	260	5.2
Karnali	Dailekh	864	585	5,908	10.1	65	22	177	8.0	202	65	510	7.8
Karnali	Dolpa	6	2	18	9.0	-	-	-	-	4	4	26	6.5
Karnali	Jumla	-	-	-	-	-	-	-	-	-	-	-	-
Karnali	Mugu	-	-	-	-	-	-	-	-	26	26	46	1.8
Karnali	Humla	-	-	-	-	-	-	-	-	-	-	-	-
Karnali	Surkhet	130	85	783	9.2	1	1	10	10.0	267	70	422	6.0
	Karnali Pradesh	3,703	2,024	18,885	9.3	265	108	916	8.5	784	323	1,987	6.2
Sudurpashchim	Bajura	138	84	743	8.8	27	7	62	9.5	50	15	98	6.5
Sudurpashchim	Bajhang	143	66	581	8.8	45	5	40	8.0	110	25	201	8.0
Sudurpashchim	Darchula	112	86	804	9.3	52	36	355	9.8	40	29	245	8.4
Sudurpashchim	Achham	398	120	869	7.3	43	15	96	6.4	54	12	50	4.2
Sudurpashchim	Doti	274	236	2,385	10.1	168	134	1,069	8.0	245	140	913	6.5
Sudurpashchim	Baitadi	16	13	120	9.2	25	21	200	9.5	10	8	50	6.3

Province	Districts	Mandarin			Sweet Orange			Lime					
		Area	Prodn Area	Yield	Area	Prodn Area	Yield	Area	Prodn Area	Yield			
Sudurpashchim	Dadeldhura	265	110	1152	10.5	480	220	2643	12.0	98	84	643	7.7
Sudurpashchim	Kailali	215	154	1384	9.0	25	21	251	11.9	56	41	203	5.0
Sudurpashchim	Kanchanpur												
	Sudurpashchim	1561	869	8037	9.2	866	459	4717	10.3	664	354	2403	6.8
	Pradesh												
	Nepal	27,150	16,155	161,434	10.0	6,277	3,865	41,556	10.8	8,876	4,612	31,003	6.7

Province	Districts	Lemon			Others			Total					
		Area	Prodn Area	Yield	Area	Prodn Area	Yield	Area	Prodn Area	Yield			
1	Taplejung	-	-	-	25	20	111	5.5	1,253	947	5,101	5.4	
1	Sankhuwashava	5	3	21	7.0	4	2	16	470	237	1,385	5.8	
1	Solukhumbu	-	-	-	139	73	587	8.0	497	224	1,833	8.2	
1	Panchthar	-	-	-	-	-	-	-	936	630	7,420	11.8	
1	Ilam	-	-	-	-	-	-	-	498	447	4,384	9.8	
1	Terathum	-	-	-	8	4	28	7.0	1,390	900	7,667	8.5	
1	Dhankuta	-	-	-	18	12	77	6.4	1,409	845	6,387	7.6	
1	Bhojpur	5	4	50	12.5	10	40	5.0	1,228	853	6,469	7.6	
1	Khotang	362	181	1,447	8.0	251	126	1,005	2,543	1,724	15,959	9.3	
1	Okhaldhunga				-	-	-	-	270	166	1,397	8.4	
1	Udayapur	16	9	63	7.0	65	40	458	11.4	756	472	5,231	11.1
1	Jhapa	-	-	-	-	-	-	-	82	51	282	5.5	
1	Morang	-	-	-	-	-	-	-	244	218	655	3.0	
1	Sunsari	55	40	240	6.0	58	40	458	11.4	197	1,141	8.4	
	Province No.1	443	237	1,822	7.7	578	326	2,781	8.5	11,773	7,848	65,313	8.3
2	Saptari	-	-	-	-	-	-	-	14	5	31	6.2	
2	Siraha	-	-	-	-	-	-	-	14	12	63	5.1	
2	Rautahat								-	-	-	-	
2	Bara	-	-	-	-	-	-	-	10	5	40	8.0	

Province	Districts	Lemon				Others				Total			
		Area	Productive Area	Prodn	Yield	Area	Productive Area	Prodn	Yield	Area	Productive Area	Prodn	Yield
2	Parsa												
2	Dhanusha												
2	Mahotari												
2	Sarlahi												
3	Province No.2												
3	Dolakha	-	-	-	-	36	30	181	6.0	439	342	2,903	8.5
3	Sindhupalchowk	11	5	45	9.0	4	3	24	8.0	189	111	1,014	9.2
3	Rasuwa	-	-	-	-	-	-	-	-	111	109	657	6.1
3	Ramechhap	34	24	249	10.3	9	7	74	10.6	2,004	1,118	13,546	12.1
3	Sindhuli	10	10	145	14.4	-	-	-	-	2,422	1,072	13,395	12.5
3	Kavrepalanchowk	6	5	65	13.0	12	8	68	8.5	1,494	1,112	12,858	11.6
3	Lalitpur	2	1	6	12.0	2	1	16	26.0	145	115	1,336	11.6
3	Bhaktapur	2	1	5	5.4	-	-	-	-	45	28	279	9.9
3	Kathmandu	11	10	66	6.6	15	10	60	6.0	147	113	901	7.9
3	Nuwakot	15	14	148	10.5	19	9	63	7.0	507	236	2,556	10.8
3	Dhading	25	24	318	13.2	45	40	422	10.5	961	519	5,702	11.0
3	Makwanpur	7	7	56	8.0	13	11	88	8.0	582	139	1,253	9.0
3	Chitwan	-	-	-	-	-	-	-	-	232	119	1,087	9.1
	Province NO.3	123	101	1,104	10.9	155	119	998	8.4	9,277	5,134	57,488	11.2
Gandaki	Gorkha	8	7	49	7.0	15	12	93	7.7	1,275	982	10,311	10.5
Gandaki	Lamjung	-	-	-	-	36	30	217	7.2	626	199	1,722	8.7
Gandaki	Tanahu	22	18	199	11.0	30	22	269	12.2	1,929	1,192	11,229	9.4
Gandaki	Kaski	12	10	101	10.0	16	13	121	9.2	1,021	564	6,057	10.7
Gandaki	Parbat	12	10	101	10.0	16	13	121	9.2	1,441	890	7,898	8.9
Gandaki	Syanja	20	20	209	10.4	55	32	289	9.0	1,984	1,423	15,185	10.7
Gandaki	Manang												
Gandaki	Mustang												
Gandaki	Myagdi	16	5	35	7.0	20	7	45	6.4	658	282	2,173	7.7
Gandaki	Baglung	29	15	64	4.3	-	-	-	-	663	252	2,282	9.1

Province	Districts	Lemon				Others				Total			
		Area	Productive Area	Prodn	Yield	Area	Productive Area	Prodn	Yield	Area	Productive Area	Prodn	Yield
Gandaki	Nawalparasi East	-	-	-	-	-	-	-	-	96	60	563	9.3
	Gandaki Pradesh	120	85	758	8.9	189	130	1,155	8.9	9,692	5,844	57,420	9.8
5	Palpa	-	-	-	-	45	23	254	11.0	1,244	711	8,277	11.6
5	Gulmi	7	1	3	6.7	8	1	4	7.8	724	361	3,169	8.8
5	Arghakhanchi	-	-	-	-	5	5	33	6.6	1,178	539	5,783	10.7
5	Pyuthan	12	8	86	11.5	4	3	20	6.7	534	207	2,070	10.0
5	Rolpa	-	-	-	-	-	-	-	-	1,029	443	3,538	8.0
5	Nawalparasi West	-	-	-	-	-	-	-	-	2	0	4	8.3
5	Rupandehi	-	-	-	-	-	-	-	-	-	-	-	-
5	Banke	7	4	26	6.6	15	8	55	6.5	61	27	178	6.7
5	Bardiya	-	-	-	-	-	-	-	-	-	-	-	-
5	Eastern Rukum	19	19	139	7.4	4	0	2	5.1	297	135	1,262	9.3
5	Dang	-	-	-	-	-	-	-	-	251	236	1,181	5.0
5	Kapilvastu	-	-	-	-	-	-	-	-	93	55	473	8.6
Karnali	Province No.5	45	31	255	8.2	81	41	368	9.1	5,414	2,715	25,935	9.6
	Kalikot	22	10	41	4.1	-	-	-	-	357	99	662	6.7
Karnali	Western Rukum	28	28	209	7.4	6	1	5	8.3	477	215	1,985	9.2
Karnali	Salyan	30	24	201	8.3	7	5	48	9.6	1,658	1,121	9,724	8.7
Karnali	Jajarkot	24	14	70	5.0	-	-	-	-	811	240	2,091	8.7
Karnali	Dailekh	-	-	-	-	-	-	-	-	1,132	672	6,594	9.8
Karnali	Dolpa	-	-	-	-	1	1	7	6.5	11	7	51	7.2
Karnali	Jumla	-	-	-	-	-	-	-	-	-	-	-	-
Karnali	Mugu	7.0	6.0	18.7	3.1	0.00	0.00	0.00	-	33	32	65	2.0

Province	Districts	Lemon			Others			Total		
		Area	Prodn Area	Yield	Area	Prodn Area	Yield	Area	Prodn Area	Yield
Karnali	Humla									
Karnali	Surkhet	-	-	-	-	-	398	157	1,216	7.8
Sudurpashchim	Karnali Pradesh	112	83	6.5	14	7	4,877	2,543	22,387	8.8
Sudurpashchim	Bajura	0	0		20	7	235	113	945	8.4
Sudurpashchim	Bajhang	30	20	8.3	58	25	386	141	1,197	8.5
Sudurpashchim	Darchula	15	11	8.5	8	6	227	169	1,544	9.1
Sudurpashchim	Achham	6	2	4.0	2	1	504	150	1,026	6.8
Sudurpashchim	Doti	57	46	7.5	0	0	744	556	4,714	8.5
Sudurpashchim	Baitadi	0	0		0	0	51	42	371	8.8
Sudurpashchim	Dadeldhura	29	25	8.0	14	10	886	449	4,729	10.5
Sudurpashchim	Kailali	22	20	6.8	0	0	318	235	1,973	8.4
Sudurpashchim	Kanchanpur						-	-	-	
	Sudurpashchim	160	125	7.6	103	49	3,352	1,856	16,500	8.9
	Pradesh	1,002	662	5,431	1,120	671	44,424	25,964	245,176	9.4
	Nepal			8.2						

### ५.३ हिउदे फलफूलको क्षेत्रफल उत्पादन र उत्पादकत्व हिउँदे बाली

[Area in Ha., Production in Mt., and Yield in Mt./ha.]

Province	Districts	Apple			Pear			Walnut			Peach			Plum			Apricot									
		Area	Prodn Area	Yield	Area	Prodn Area	Yield	Area	Prodn Area	Yield	Area	Prodn Area	Yield	Area	Prodn Area	Yield	Area	Prodn Area	Yield							
1	Taplejung	138	68	370	5.4	406	315	1,888	6.0	16	11	62	5.6	147	100	399	4.0	123	52	259	5.0	-	-	-	-	-
1	Sankhuwashava	14	5	26	5.0	58	32	347	11.0	8	4	14	3.5	39	16	88	5.6	19	14	96	7.0	5	3	9	3.0	
1	Soluikhumbu	229	195	1,149	5.9	83	65	352	5.4	30	15	64	4.3	42	34	164	4.8	47	40	239	6.0	4	2	12	6.0	
1	Panchthar	27	18	130	7.3	36	28	374	13.3	13	9	60	7.0	29	28	310	11.0	18	17	224	13.1	-	-	-	-	
1	Ilam	16	7	63	9.0	80	71	638	8.9	62	56	90	1.6	87	79	861	10.9	39	35	321	9.3	-	-	-	-	
1	Terathum	95	68	480	7.1	146	85	1,110	13.0	77	58	405	7.0	51	41	290	7.0	48	38	257	6.8	7	5	29	6.3	
1	Dhankuta	20	15	70	4.7	236	179	1,943	10.9	25	17	48	2.8	48	38	312	8.3	32	26	142	5.4	-	-	-	-	
1	Bhojpur	5	2	6	3.0	35	26	184	7.0	6	4	8	2.0	5	3	15	5.0	4	2	8	4.0	-	-	-	-	
1	Khotang	103	67	494	7.4	299	164	1,640	10.0	53	27	137	5.0	54	37	219	6.0	55	34	151	4.5	-	-	-	-	



Province	Districts	Apple			Pear			Walnut			Peach			Plum			Apricot									
		Area	Productive Area	Prodn Yield	Area	Productive Area	Prodn Yield	Area	Productive Area	Prodn Yield	Area	Productive Area	Prodn Yield	Area	Productive Area	Prodn Yield	Area	Productive Area	Prodn Yield							
1	Okhathunga	3	2	8	4.0	8	7	60	8.6	-	11	10	56	5.6	19	16	68	4.3	-							
1	Udayapur	4	1	5	5.0	55	45	588	13.0	12	3	16	5.3	32	29	221	7.5	-	-							
1	Jhapa																									
1	Morang																									
1	Sunsari																									
	Province No.1	654	448	2,801	6.3	1,442	1,017	9,123	9.0	302	204	905	4.4	545	302	1,986	6.6	16	10	50	5.2					
2	Saptari																									
2	Siraha																									
2	Rautahat																									
2	Bara																									
2	Parsa																									
2	Dhanusha																									
2	Mahotari																									
2	Sarlahi																									
	Province No.2																									
3	Dolakha	3	3	15	5.0	36	35	452	12.9	3	3	8	2.7	34	32	241	7.5	42	41	305	7.4	7	5	29	6.3	
3	Sindhupalchowk	19	15	112	7.5	131	97	580	6.0	47	23	69	3.0	55	47	341	7.2	45	37	258	7.1	4	3	13	5.0	
3	Rasuwa	86	58	415	7.2	3	3	16	5.3	5	4	11	3.2	4	3	17	6.0	4	3	21	8.1	35	12	109	9.0	
3	Ramechhap																									
3	Sindhuli																									
3	Kavrepalanchowk																									
3	Lalitpur																									
3	Bhaktapur																									
3	Katmandu																									
3	Nuwakot																									
3	Dhading																									
3	Makwampur																									
3	Chitwan																									
	Province No.3	108	76	543	7.1	1,152	997	9,610	9.6	155	82	313	3.8	358	273	2,260	8.3	345	300	2,562	8.5	151	95	570	6.0	
Gandaki	Gorkha	51	38	165	4.3	105	79	1,026	13.0	4	3	6	2.5	24	22	66	3.0	12	11	47	4.5	7	5	24	5.0	
Gandaki	Lamjung	11	5	36	7.2	30	21	191	9.0	35	15	49	3.3	32	26	200	7.6	29	22	188	8.5	9	5	29	6.3	
Gandaki	Tanahu																									
Gandaki	Kaski																									

Province	Districts	Apple			Pear			Walnut			Peach			Plum			Apricot							
		Area	Productive Area	Yield	Area	Productive Area	Yield	Area	Productive Area	Yield	Area	Productive Area	Yield	Area	Productive Area	Yield	Area	Productive Area	Yield					
Gandaki	Parbat				82	65	677	10.4	34	17	89	5.3	67	32	232	7.4	19	15	102	7.0	0	-	-	
Gandaki	Syanja				118	113	1,045	9.3	-	-	-	-	61	60	304	5.0	22	21	127	6.0	-	-	-	
Gandaki	Manang	215	104	1,253	12.0	2	18	12.0	8	6	23	3.8	8	4	35	8.8	7	2	20	10.0	2	1	4	
Gandaki	Mustang	1,200	415	5,188	12.5	16	50	9.0	40	19	150	8.0	12	6	39	6.8	16	11	97	9.0	47	31	181	
Gandaki	Myagdi	14	6	30	5.4	49	249	11.3	45	18	90	5.1	28	19	88	4.7	32	22	143	6.5	3	2	8	
Gandaki	Baglung	54	25	126	5.0	32	102	6.5	31	5	33	6.4	66	48	236	4.9	56	37	239	6.5	-	-	-	
Gandaki	Nawalparasi East	-	-	-	-	-	-	-	-	-	-	-	-	-	-	-	-	-	-	-	-	-	-	-
Gandaki	Gandaki Pradesh	1,545	593	6,796	11.5	579	4,610	10.5	223	100	495	4.9	401	304	1,840	6.0	243	175	1,191	6.8	68	43	246	
5	Palpa				119	114	1,294	11.4	14	12	28	2.5	72	48	320	6.7	45	30	209	6.9	-	-	-	
5	Gulmi				53	32	257	8.2	37	9	6	0.6	36	23	162	7.0	41	26	184	7.0	-	-	-	
5	Aghakhanchi				78	74	660	8.9	63	20	98	5.0	46	45	434	9.7	50	48	362	7.5	-	-	-	
5	Pyuthan	4	3	10	4.0	30	191	7.6	3	3	8	2.7	26	20	101	5.0	5	4	16	4.0	4	3	13	
5	Rolpa	224	126	878	7.0	82	563	10.0	189	78	390		32	29	228	7.8	140	83	352	4.3	-	-	-	
5	Nawalparasi West	-	-	-	-	-	-	-	-	-	-	-	-	-	-	-	-	-	-	-	-	-	-	-
5	Rupandehi	-	-	-	-	-	-	-	-	-	-	-	-	-	-	-	-	-	-	-	-	-	-	-
5	Barke	-	-	-	-	-	-	-	-	-	-	-	-	-	-	-	-	-	-	-	-	-	-	-
5	Bardiya	-	-	-	-	-	-	-	-	-	-	-	-	-	-	-	-	-	-	-	-	-	-	-
5	Eastern Rukum	293	142	583	4.1	19	141	10.2	157	23	114	5.0	33	24	180	7.5	11	8	56	7.4	2	2	10	
5	Dang	-	-	-	-	-	-	-	-	-	-	-	-	-	-	-	-	-	-	-	-	-	-	-
5	Kapilvastu	-	-	-	-	-	-	-	-	-	-	-	-	-	-	-	-	-	-	-	-	-	-	-
	Province No.5	521	270	1,471	5.4	380	3,107	9.9	462	144	643	4.5	244	189	1,424	7.5	293	199	1,179	5.9	6	4	22	
Karnali	Kailot	624	254	1,781	7.0	35	85	7.1	623	278	1,113	4.0	6	5	25	5.0	20	12	52	4.5	23	17	90	
Karnali	Western Rukum	195	95	389	4.1	12	94	10.2	104	15	76	5.0	22	16	120	7.5	7	5	37	7.4	2	1	7	
Karnali	Saljen	64	20	89	4.5	35	216	9.0	15	7	16	2.1	88	82	509	6.2	21	20	111	5.5	-	-	-	
Karnali	Jajarkot	136	22	110	5.0	6	14	7.0	157	44	175	4.0	6	3	16	4.5	41	29	201	7.0	3	2	13	
Karnali	Dalekh	73	20	150	7.5	64	479	12.6	197	101	251	2.5	54	34	264	7.8	43	29	304	10.6	18	10	64	
Karnali	Dolpa	955	331	1,654	5.0	-	-	-	570	128	630	4.9	9	5	7	1.5	-	-	-	-	-	-	-	-
Karnali	Jumla	3,658	935	6,545	7.0	45	151	6.0	270	184	736	4.0	29	25	101	4.0	87	52	311	6.0	52	29	178	
Karnali	Mugu	937	393	2,748	7.0	-	-	-	208	71	286	4.0	23	19	95	5.0	21	14	58	4.0	-	-	-	
Karnali	Humla	515	200	1,397	7.0	12	8	7.0	142	48	223	4.6	9	5	30	6.0	19	16	104	6.6	3	2	14	
Karnali	Surkhet	15	5	25	5.0	40	84	2.7	49	49	104	2.1	41	32	86	2.7	16	15	136	9.0	-	-	-	
	Karnali Pradesh	7,172	2,274	14,886	6.5	251	1,181	7.9	926	3,608	3.9	286	225	1,251	5.6	275	191	1,312	6.9	100	61	365	6.0	

Province	Districts	Apple			Pear			Walnut			Peach			Plum			Apricot								
		Area	Productive Area	Prodn Yield	Productive Area	Yield	Area	Productive Area	Yield	Area	Productive Area	Yield	Area	Productive Area	Yield	Area	Productive Area	Yield	Area	Productive Area	Yield				
Sudurpashchim	Bajura	201	92	489	5.3	26	16	181	11.5	175	30	90	3.0	21	8	76	9.0	16	12	75	6.5	5	3	21	7.0
Sudurpashchim	Bajhang	283	194	971	5.0	100	66	607	9.2	196	48	269	5.6	71	47	368	7.8	42	36	270	7.6	1	1	4	7.0
Sudurpashchim	Darchula	113	62	308	5.0	24	20	244	12.3	163	54	336	6.2	37	26	184	7.0	12	10	109	10.5	3	2	19	9.3
Sudurpashchim	Adham	11	7	27	4.0	79	55	519	9.5	195	39	125	3.2	43	27	191	7.0	22	17	112	6.5	11	5	30	6.0
Sudurpashchim	Doti	68	32	159	5.0	56	42	315	7.5	202	113	281	2.5	44	39	236	6.0	27	22	140	6.5	16	13	103	8.3
Sudurpashchim	Baitadi	206	84	436	5.2	76	58	693	12.0	435	151	678	4.5	61	55	382	7.0	44	37	257	7.0	20	17	118	7.0
Sudurpashchim	Daididhura	4	2	9	4.5	60	55	437	8.0	126	93	467	5.0	97	89	535	6.0	65	60	599	10.0	31	26	209	8.0
Sudurpashchim	Kailali						25	20	201	10.0	-	-	-	31	27	213	8.0	20	12	96	8.0	25	8	64	8.0
Sudurpashchim	Kanchanpur						-	-	-	-	-	-	-	-	-	-	-	-	-	-	-	-	-	-	-
	Sudurpashchim Pradesh	886	472	2,398	5.1	446	331	3,196	9.7	1,492	528	2,248	4.3	406	319	2,185	6.8	247	205	1,658	8.1	113	74	567	7.7
	Nepal	10,886	4,133	28,895	7.0	4,250	3,248	30,827	9.5	4,970	1,985	8,213	4.1	2,240	1,724	11,873	6.9	1,838	1,372	9,887	7.2	453	286	1,820	6.4

Province	Districts	Persimmon			Pomegranate			Hog Plum			Kiwi			Total											
		Area	Productive Area	Prodn Yield	Productive Area	Yield	Area	Productive Area	Yield	Area	Productive Area	Yield	Area	Productive Area	Yield	Area	Productive Area	Yield							
1	Taplejung	25	18	127	7.0	3	2	8	4.0	53	30	166	5.5	6	2	20	10.0	917	598	3,298	5.5				
1	Sankhuwashava	9	2	12	6.0	10	5	37	7.0	-	-	-	-	26	7	44	6.0	187	88	672	7.7				
1	Solukhumbu	9	2	12	6.0	5	4	23	5.5	-	-	-	-	112	8	40	5.0	561	365	2,055	5.6				
1	Panchthar	25	8	96	12.0	13	14	174	12.8	-	-	-	-	-	-	-	-	161	121	1,368	11.3				
1	Ilam	19	17	118	7.0	201	189	1,040	5.5	2	-	-	-	135	110	990	9.0	641	564	4,122	7.3				
1	Terathum	75	53	369	7.0	-	-	-	-	-	-	-	-	-	-	-	-	500	348	2,941	8.5				
1	Dhankuta	-	-	-	-	9	6	32	5.0	215	211	1,140	5.4	3	2	5	2.0	589	494	3,690	7.5				
1	Bhojpur	3	2	12	6.0	4	3	13	4.0	5	4	12	3.0	6	4	19	5.0	73	50	276	5.5				
1	Khotang	30	16	113	7.0	50	11	53	5.0	-	-	-	-	37	10	10	1.0	680	365	2,816	7.7				
1	Okhaldhunga	-	-	-	-	25	-	-	-	12	11	63	6.0	1	1	-	-	78	46	256	5.6				
1	Udayapur	-	-	-	-	6	2	26	12.5	-	-	-	-	12	-	-	-	152	109	1,054	9.7				
1	Jhapa																								
1	Morang																								
1	Sunsari	-	-	-	-	30	25	176	7.0	-	-	-	-	-	-	-	-	30	25	176	7.0				
2	Province No.1	195	118	859	7.3	357	261	1,581	6.0	286	256	1,381	5.4	338	144	1,127	7.8	4,569	3,173	22,725	7.2				
2	Saptari	-	-	-	-	-	-	-	-	-	-	-	-	-	-	-	-	-	-	-	-	-	-	-	-
2	Siraha	-	-	-	-	-	-	-	-	-	-	-	-	-	-	-	-	-	-	-	-	-	-	-	-

Province	Districts	Persimmon						Pomegranate						Hog Plum						Kiwi						Total					
		Productive Area		Prodn		Yield		Productive Area		Prodn		Yield		Productive Area		Prodn		Yield		Productive Area		Prodn		Yield		Productive Area		Prodn		Yield	
		Area	Area	Area	Area	Area	Area	Area	Area	Area	Area	Area	Area	Area	Area	Area	Area	Area	Area	Area	Area	Area	Area	Area	Area	Area	Area	Area	Area	Area	Area
2	Rautahat	-	-	-	-	-	-	-	-	-	-	-	-	-	-	-	-	-	-	-	-	-	-	-	-	-	-	-	-	-	-
2	Bara	-	-	-	-	-	-	-	-	-	-	-	-	-	-	-	-	-	-	-	-	-	-	-	-	-	-	-	-	-	-
2	Parsa	-	-	-	-	-	-	-	-	-	-	-	-	-	-	-	-	-	-	-	-	-	-	-	-	-	-	-	-	-	-
2	Dhanusha	-	-	-	-	-	-	-	-	-	-	-	-	-	-	-	-	-	-	-	-	-	-	-	-	-	-	-	-	-	-
2	Mahotari	-	-	-	-	-	-	-	-	-	-	-	-	-	-	-	-	-	-	-	-	-	-	-	-	-	-	-	-	-	-
2	Sarlahi	-	-	-	-	-	-	-	-	-	-	-	-	-	-	-	-	-	-	-	-	-	-	-	-	-	-	-	-	-	-
	Province No.2	-	-	-	-	-	-	-	-	-	-	-	-	-	-	-	-	-	-	-	-	-	-	-	-	-	-	-	-	-	-
3	Dolakha	2	2	19	9.5	3	21	6.7	53	50	352	7.0	200	48	384	8.0	382	222	1,826	8.2											
3	Sindhupalchowk	23	17	87	5.2	10	37	7.0	374	287	3,444	12.0	50	20	160	8.0	758	550	5,101	9.3											
3	Rasuwa	-	-	-	-	3	2	6.3	2	1	3	3.0	5	-	-	-	147	85	604	7.1											
3	Ramechhap	58	46	355	7.6	35	14	5.0	60	58	182	3.2	200	50	50	1.0	624	365	2,317	6.4											
3	Sindhuli	1	1	3	3.0	1	2	4.0	-	-	-	-	-	-	-	-	76	63	681	10.8											
3	Kavrepalanchowk	84	68	648	9.5	13	7	7.4	84	63	630	10.0	15	10	121	12.0	437	329	3,214	9.8											
3	Lalitpur	44	37	386	10.5	-	-	-	20	10	100	10.0	10	5	50	10.0	356	295	3,092	10.5											
3	Bhaktapur	22	16	110	7.0	-	-	-	201	122	487	4.0	3	0	4	12.0	261	162	830	5.1											
3	Kathmandu	28	20	238	12.0	5	3	5.0	109	83	611	7.4	10	5	50	10.0	431	328	2,932	8.9											
3	Nuwakot	2	2	15	7.5	25	13	6.1	38	21	219	10.3	9	5	15	3.0	183	132	1,060	8.1											
3	Dhading	-	-	-	-	11	10	6.0	-	-	-	-	-	-	-	-	264	251	1,990	7.9											
3	Makwanpur	3	2	14	7.0	5	3	6.0	11	8	52	6.5	30	15	139	9.3	186	159	1,418	8.9											
3	Chitwan	-	-	-	-	-	-	-	-	-	-	-	-	-	-	-	25	15	93	6.2											
	Province NO.3	267	211	1,875	8.9	110	62	373	6.0	952	702	6,080	8.7	532	158	972	6.1	4,130	2,957	25,158	8.5										
Gandaki	Gorkha	3	1	4	4.0	2	1	6.0	5	3	20	8.0	4	-	-	-	215	161	1,364	8.5											
Gandaki	Lamjung	5	3	21	8.5	-	-	-	18	6	24	4.0	5	4	14	3.9	174	106	751	7.1											
Gandaki	Tanahu	2	1	6	6.0	15	13	7.0	2	2	15	7.5	-	-	-	-	204	145	1,219	8.4											
Gandaki	Kaski	8	4	26	7.0	6	4	31	32	21	168	8.0	9	-	-	-	195	157	1,277	8.1											
Gandaki	Parbat	6	4	22	5.6	3	3	13	129	74	809	11.0	10	6	25	4.0	350	214	1,969	9.2											
Gandaki	Syanja	-	-	-	-	-	-	-	53	25	125	5.0	-	-	-	-	253	219	1,600	7.3											
Gandaki	Manang	-	-	-	-	-	-	-	-	-	-	-	-	-	-	-	242	119	1,353	11.4											
Gandaki	Mustang	-	-	-	-	-	-	-	-	-	-	-	-	-	-	-	1,330	487	5,704	11.7											
Gandaki	Myagdi	1	1	5	5.0	4	2	11	5.0	4	14	7.0	10	3	30	9.0	190	96	667	6.9											
Gandaki	Baglung	8	3	15	5.0	19	16	79	5.0	1	-	-	4	-	-	-	270	150	829	5.5											
Gandaki	Nawalparasi East	-	-	-	-	-	-	-	-	-	-	-	-	-	-	-	-	-	-	-	-	-	-	-	-	-	-	-	-	-	
	Gandaki Pradesh	32	16	99	6.2	48	39	215	5.6	243	132	1,175	8.9	42	13	68	5.2	3,423	1,853	16,735	9.0										

Province	Districts	Persimmon			Pomegranate			Hog Plum			Kiwi			Total			
		Area	Prodn Area	Yield	Area	Prodn Area	Yield	Area	Prodn Area	Yield	Area	Prodn Area	Yield	Area	Prodn Area	Yield	
5	Paipa	-	-	-	-	-	-	21	6	36	6.0	-	-	270	210	1,888	9.0
5	Gulmi	-	-	-	3	1	5	5.0	5	4	4.0	9	3	184	95	633	6.7
5	Arghakhanchi	-	-	-	4	3	23	6.9	-	-	-	-	-	241	190	1,577	8.3
5	Pyuthan	5	2	17	8.5	2	9	4.5	-	-	-	-	-	82	61	365	5.9
5	Rolpa	32	9	54	5.7	-	-	-	-	-	-	10	3	709	384	2,467	6.4
5	Nawalparasi West	-	-	-	-	-	-	-	-	-	-	-	-	-	-	-	-
5	Rupandehi	-	-	-	-	-	-	-	-	-	-	-	-	-	-	-	-
5	Banke	-	-	-	10	9	53	5.6	-	-	-	-	-	10	9	53	5.6
5	Bardiya	-	-	-	-	-	-	-	-	-	-	-	-	-	-	-	-
5	Eastern Rukum	1	1	3	4.5	2	6	9.0	-	-	-	-	-	517	213	1,092	5.1
5	Dang	-	-	-	-	-	-	-	-	-	-	-	-	-	-	-	-
5	Kapilvastu	-	-	-	-	-	-	-	-	-	-	-	-	-	-	-	-
	Province No.5	38	12	73	6.1	23	17	96	5.8	40	5.7	19	6	2,014	1,162	8,074	6.9
Karnali	Kalikot	-	-	-	8	-	-	-	-	-	-	-	-	1,339	578	3,146	5.4
Karnali	Western Rukum	1	0	2	4.5	1	0	4	9.0	-	-	3	1	348	143	730	5.1
Karnali	Salyan	4	2	10	5.0	35	20	131	6.7	-	-	-	-	262	175	1,081	6.2
Karnali	Jajarkot	11	5	25	5.0	4	2	4	2.0	-	-	4	-	367	109	558	5.1
Karnali	Dalekh	-	-	-	8	2	5	3.0	-	-	-	-	-	457	233	1,516	6.5
Karnali	Dolpa	-	-	-	-	-	-	-	-	-	-	-	-	1,534	463	2,291	4.9
Karnali	Jumla	-	-	-	-	-	-	-	-	-	-	-	-	4,141	1,250	8,021	6.4
Karnali	Mugu	3	1	4	4.0	-	-	-	-	-	-	-	-	1,192	498	3,189	6.4
Karnali	Humla	-	-	-	-	-	-	-	-	-	-	-	-	699	279	1,823	6.5
Karnali	Surkhet	-	-	-	3	2	9	4.5	-	-	-	-	-	164	134	444	3.3
	Karnali Pradesh	19	8	41	4.9	59	26	152	5.9	-	-	7	1	10,504	3,861	22,799	5.9
Sudurpashchim	Bajura	1	-	-	5	3	15	5.0	2	-	-	2	-	454	164	946	5.8
Sudurpashchim	Bajhang	1	1	3	6.0	1	-	-	-	-	-	1	-	696	393	2,492	6.3
Sudurpashchim	Darchula	5	3	18	7.0	7	3	22	7.3	-	-	-	-	363	180	1,239	6.9
Sudurpashchim	Achham	3	1	5	5.0	6	3	14	4.5	7	7.0	1	-	374	155	1,029	6.6
Sudurpashchim	Doti	1	1	3	6.0	5	3	16	6.3	-	-	0	0	419	263	1,253	4.8
Sudurpashchim	Baitadi	-	-	-	6	4	11	3.0	1	2	4.0	-	-	850	405	2,577	6.4
Sudurpashchim	Dadeldhura	7	5	37	8.0	75	63	380	6.0	4	8.2	8	1	477	398	2,706	6.8
Sudurpashchim	Kailali	-	-	-	2	1	7	7.0	-	-	-	-	-	103	68	582	8.6

Province	Districts	Persimmon			Pomegranate			Hog Plum			Kiwi			Total							
		Area	Prodn	Yield	Area	Prodn	Yield	Area	Prodn	Yield	Area	Prodn	Yield	Area	Prodn	Yield					
Sudurpashchim	Kanchanpur	-	-	-	-	-	-	-	-	-	-	-	-	-	-	-					
	Sudurpashchim Pradesh	18	9	7.2	108	79	464	5.8	10	6	42	7.6	11	1	0.8	12,824	6.3				
Nepal		568	374	3.013	8.0	704	484	2,881	6.0	1,517	1,103	8,717	7.9	949	322	2,188	6.8	28,376	15,031	108,315	7.2

### ५.४ वर्षे फलफूलको क्षेत्रफल उत्पादन र उत्पादकत्व वर्षे बलि

Province	District	Mango			Banana			Guava			Papaya			Jackfruit								
		Area	Prodn	Yield	Area	Prodn	Yield	Area	Prodn	Yield	Area	Prodn	Yield	Area	Prodn	Yield						
1	Taplejung	35	6	23	3.8	40	26	241	9.2	46	33	365	11.0	10	9	115	12.5	8	4	48	12.0	
1	Sankhuwashava	42	16	61	3.9	70	25	186	7.4	16	10	90	9.0	10	8	129	16.0	10	4	68	17.0	
1	Solukhumbu									22	17	162	9.5	4	3	30	10.0	-	-	-	-	-
1	Panchthar	45	11	35	3.2	9	8	45	5.6	11	11	138	12.5	-	-	-	-	5	2	25	12.4	
1	Ilam	56	20	72	3.6	26	24	158	6.5	66	60	664	11.1	-	-	-	-	14	10	114	11.3	
1	Terathum	54	14	44	3.1	167	109	1,156	10.6	76	57	625	11.0	-	-	-	-	-	-	-	-	
1	Dhankuta	74	48	152	3.2	41	34	373	11.1	51	41	305	7.5	5	5	40	8.0	20	17	101	5.9	
1	Bhojpur	90	66	352	5.3	103	92	615	6.7	31	26	297	11.6	3	3	15	5.0	12	8	53	6.7	
1	Khotang	97	55	187	3.4	123	95	830	8.8	185	146	1,092	7.5	12	10	122	12.1	134	102	1,320	13.0	
1	Okhaldhunga	22	20	75	3.8	34	31	308	10.0	10	9	45	5.0	-	-	-	-	-	-	-	-	
1	Udayapur	804	387	3,097	8.0	122	100	1,306	13.0	56	47	489	10.5	66	31	421	13.5	30	27	434	16.0	
1	Jhapa	1,406	1,005	8,103	8.1	1,777	1,767	33,922	19.2	226	225	2,009	8.9	62	61	613	10.0	24	21	226	11.0	
1	Morang	873	570	4,850	8.5	2,475	2,462	34,472	14.0	58	57	630	11.0	74	73	986	13.6	48	46	475	10.3	
1	Sunsari	1,456	1,011	8,134	8.0	508	457	8,450	18.5	53	42	336	8.0	36	35	471	13.4	46	33	495	15.0	
1	Province No.1	5,054	3,229	25,186	7.8	5,493	5,230	82,060	15.7	906	780	7,247	9.3	282	238	2,942	12.3	350	273	3,358	12.3	
2	Saptari	7,125	5,632	55,654	9.9	1,776	1,573	35,331	22.5	14	12	81	7.0	5	5	34	7.5	35	22	553	25.0	
2	Siraha	6,314	5,196	52,269	10.1	144	141	1,970	14.0	59	58	721	12.5	6	6	55	10.0	31	31	474	15.2	
2	Rautahat	5,843	5,342	51,416	9.6	580	529	8,461	16.0	100	81	942	11.7	70	56	844	15.0	69	49	623	12.7	
2	Bara	1,435	1,309	12,301	9.4	183	178	3,934	22.1	5	5	60	12.0	6	6	92	15.2	15	14	180	12.8	
2	Pausa	503	405	3,711	9.2	15	14	211	15.0	23	20	221	11.0	3	3	30	10.0	15	12	156	13.0	
2	Dhanusha	2,954	2,313	21,493	9.3	333	282	3,946	14.0	80	75	561	7.5	21	11	88	8.0	437	384	3,839	10.0	
2	Mahotari	2,513	1,719	15,954	9.3	42	40	579	14.5	22	20	143	7.1	15	14	225	16.0	30	25	379	15.1	
2	Sarlahi	2,832	1,920	19,008	9.9	223	215	3,597	16.7	23	18	217	12.2	9	7	137	19.4	15	12	226	18.8	
2	Province No.2	29,519	23,834	231,806	9.7	3,295	2,971	58,029	19.5	325	288	2,946	10.2	135	108	1,505	14.0	648	550	6,430	11.7	

Province	District	Mango			Banana			Guava			Papaya			Jackfruit					
		Area	Prodn	Yield	Area	Prodn	Yield	Area	Prodn	Yield	Area	Prodn	Yield	Area	Prodn	Yield			
3	Dolakha	4	3	2.0	40	35	242	6.9	9	8	60	7.5	2	2	27	13.5	-	-	
3	Sindhupalchowk	95	35	4.2	136	85	854	10.0	154	92	782	8.5	18	14	127	9.0	40	35	420
3	Rasuwa	7	4	5.0	107	25	151	6.0	20	20	161	8.0	4	3	52	17.4	1	0	7
3	Ramechhap	124	81	6.5	89	81	1,148	14.2	63	44	281	6.4	20	17	238	13.9	71	61	1,168
3	Sindhuli	153	104	8.1	396	238	2,375	10.0	157	81	704	8.7	15	15	222	14.7	35	25	257
3	Kavrepalanchowk	134	46	7.4	71	58	866	15.0	84	58	489	8.5	191	20	201	10.0	25	20	369
3	Lalitpur				2	1	6	6.0	4	4	40	10.0	-	-	-	-	3	2	20
3	Bhaktapur																		
3	Kathmandu				1	1	3	6.0	12	9	66	7.5	-	-	-	-	-	-	-
3	Nuwakot	172	155	6.4	226	215	2,640	12.3	17	15	113	7.5	11	10	97	9.7	22	20	239
3	Dhading	241	236	5.1	125	122	1,279	10.5	108	103	759	7.4	18	14	208	14.8	76	54	614
3	Makwanpur	158	113	7.1	98	95	1,265	13.3	21	18	201	11.4	6	5	53	10.5	36	36	314
3	Chitwan	241	115	8.7	1,437	1,279	23,660	18.5	30	21	189	9.0	31	26	656	25.0	53	45	495
	Province NO.3	1,328	893	6.6	2,728	2,234	34,489	15.4	679	472	3,844	8.1	316	127	1,882	14.8	363	299	3,904
Gandaki	Gorkha	92	45	4.6	523	322	3,236	10.1	6	4	23	6.0	3	2	11	5.5	4	3	45
Gandaki	Lamjung	171	85	4.2	75	65	769	11.9	21	16	97	6.0	11	9	67	7.4	39	26	304
Gandaki	Tanahu	150	66	6.1	401	282	2,999	10.4	103	84	792	9.4	65	65	1,064	16.3	126	88	1,608
Gandaki	Kaski	106	54	5.9	185	125	1,819	14.5	320	310	2,946	9.5	31	12	130	10.8	215	19	314
Gandaki	Parbat	111	44	7.4	87	65	674	10.4	44	36	285	8.0	23	20	189	9.7	37	24	265
Gandaki	Syinja	106	66	6.9	82	82	1,618	19.6	34	32	193	6.0	6	6	42	7.0	11	10	207
Gandaki	Manang				-	-	-												
Gandaki	Mustang				-	-	-												
Gandaki	Miyagdi	23	16	5.3	65	52	569	11.0	41	29	345	12.0	12	10	99	9.6	8	7	70
Gandaki	Baglung	101	62	4.8	35	28	618	22.3	53	40	240	6.0	11	11	65	6.0	12	11	166
Gandaki	Nawalparasi East	388	165	8.0	450	304	6,314	20.8	4	4	28	7.0	14	13	126	10.0	25	21	205
	Gandaki Pradesh	1,247	604	6.2	1,904	1,323	18,556	14.0	625	554	4,948	8.9	176	148	1,793	12.1	477	210	3,184
5	Palpa	145	106	5.3	69	63	979	15.5	64	53	634	12.0	10	10	70	7.0	27	24	361
5	Gulmi	80	40	5.1	49	40	535	13.3	7	4	24	6.0	-	-	-	-	31	20	150
5	Aghakhanchi	103	75	5.4	128	124	1,449	11.7	74	63	643	10.2	22	21	330	15.7	34	30	331
5	Pyuthan	17	99	6.3	287	230	2,300	10.0	30	25	238	9.5	25	25	150	6.0	8	4	28
5	Rolpa	143	89	4.2	53	31	419	13.4	67	51	346	6.8	25	25	447	17.9	20	17	201
5	Nawalparasi West	382	247	8.0	300	202	4,209	20.8	6	6	42	7.0	14	13	126	10.0	37	31	308
5	Rupandehi	545	374	9.0	683	676	15,042	22.3	19	16	180	11.2	74	56	816	14.5	25	23	684

Province	District	Mango			Banana			Guava			Papaya			Jackfruit							
		Area	Prodn	Yield	Area	Prodn	Yield	Area	Prodn	Yield	Area	Prodn	Yield	Area	Prodn	Yield					
5	Banke	955	744	6,995	84	74	882	12.0	37	31	215	7.0	10	10	11.0	36	35	352	10.0		
5	Bardiya	930	869	8,191	711	645	7,740	12.0	56	45	500	11.2	48	45	535	11.9	78	58	672	11.6	
5	Eastern Rukum	83	10	62	12	12	133	11.0	3	1	9	7.1	9	8	97	12.6	2	2	15	9.8	
5	Dang	2,206	2,111	12,663	273	252	3,024	12.0	44	42	253	6.0	85	83	996	12.1	156	151	1,281	8.5	
5	Kapilvastu	1,481	1,216	10,944	171	163	2,653	16.3	92	89	758	8.5	5	5	60	12.0	127	126	1,382	11.0	
	Province No.5	7,070	5,981	46,364	2,824	2,512	39,365	15.7	499	427	3,842	9.0	327	300	3,737	12.5	582	520	5,765	11.1	
	Kailkot				-	-	-	-	25	19	154	8.1	-	-	-	-	-	-	-	-	
	Western Rukum	54	15	93	18	12	133	11.0	3	1	9	7.1	13	12	145	12.6	4	2	22	9.8	
	Salyan	149	118	658	80	76	604	7.9	59	52	379	7.3	22	22	220	10.0	17	16	160	9.9	
	Jajarkot	68	36	304	50	31	175	5.6	7	4	20	5.0	25	20	160	8.0	4	3	21	7.0	
	Dalekh	208	159	1,206	56	40	336	8.4	37	32	315	9.8	-	-	-	-	7	6	68	11.3	
	Dolpa																				
	Jumla																				
	Mugu																				
	Karnali																				
	Humla																				
	Surkhet	635	578	4,620	178	165	1,813	11.0	110	74	517	7.0	21	20	200	10.0	72	55	591	10.7	
	Karnali Pradesh	1,114	905	6,881	382	324	3,061	9.4	241	183	1,393	7.6	81	74	725	9.9	104	82	861	10.5	
	Sudurpashchim Bajura				35	18	108	6.0	10	5	35	7.0	10	8	72	9.0	-	-	-	-	
	Sudurpashchim Bajhang				26	23	113	5.0	3	2	14	7.0	-	-	-	-	-	-	-	-	
	Sudurpashchim Darchula	42	21	106	47	35	251	7.1	23	18	139	7.7	15	15	261	17.3	27	8	129	16.0	
	Sudurpashchim Achham	40	21	85	16	13	85	6.5	16	9	90	10.0	13	11	122	11.1	4	4	38	9.5	
	Sudurpashchim Doti	57	45	246	37	31	273	8.7	22	16	105	6.5	21	21	268	13.0	21	16	179	11.5	
	Sudurpashchim Baitadi	27	12	55	15	13	146	11.2	14	14	141	10.0	3	3	28	11.0	17	13	157	12.0	
	Sudurpashchim Daddeldhura	89	65	338	36	32	257	8.2	55	52	314	6.0	10	8	120	15.0	10	6	45	7.5	
	Sudurpashchim Kailali	916	769	6,282	842	748	11,972	16.0	308	294	2,940	10.0	16	15	210	14.0	215	205	2,050	10.0	
	Sudurpashchim Kanchanpur	251	166	1,272	333	256	5,638	22.0	19	18	109	6.0	72	70	840	12.0	21	20	181	9.0	
	Sudurpashchim Pradesh	1,422	1,099	8,384	7.6	1,387	1,169	18,842	16.1	470	429	3,886	9.1	160	150	1,920	12.8	315	272	2,779	10.2
	Nepal	46,753	36,545	328,271	9.0	18,014	15,765	254,403	16.1	3,744	3,131	28,107	9.0	1,477	1,144	14,505	12.7	2,839	2,206	26,281	11.9



Province	District	Pineapple				Litchi				Arecanut				Coconut				Total			
		Area	Productive Area	Prodn	Yield	Area	Productive Area	Prodn	Yield	Area	Productive Area	Prodn	Yield	Area	Productive Area	Prodn	Yield	Area	Productive Area	Prodn	Yield
1	Taplejung	-	-	-	3	-	-	-	-	-	-	-	-	-	-	-	-	143	79	792	10.1
1	Sankhuwashava	15	15	225	15.0	48	20	193	9.7	-	-	-	-	-	-	-	-	212	98	953	9.7
1	Solukhumbu	-	-	-	-	-	-	-	-	-	-	-	-	-	-	-	-	26	20	192	9.6
1	Panchthar	-	-	-	1	-	-	-	-	-	-	-	-	-	-	-	-	71	32	244	7.6
1	Ilam	-	-	-	-	-	-	-	-	201	181	504	2.8	-	-	-	-	363	295	1,510	5.1
1	Terathum	-	-	-	-	-	-	-	-	-	-	-	-	-	-	-	-	297	180	1,824	10.1
1	Dhankuta	11	10	71	7.1	-	-	-	-	-	-	-	-	-	-	-	-	202	154	1,041	6.7
1	Bhojpur	5	4	10	2.5	62	18	90	5.0	2	2	5	3.3	-	-	-	307	218	1,437	6.6	
1	Khotang	-	-	-	152	25	142	142	5.7	-	-	-	-	-	-	-	-	702	432	3,691	8.6
1	Okhaldhunga	-	-	-	7	5	25	25	5.0	-	-	-	-	-	-	-	-	73	65	453	7.0
1	Udayapur	25	24	240	10.0	125	90	675	7.5	31	22	88	4.0	3	2	21	11	1,262	730	6,771	9.3
1	Jhapa	125	123	3,580	29.2	93	75	652	8.7	2,680	2,673	9,822	3.7	81	80	1,053	13	6,474	6,030	59,980	9.9
1	Morang	10	10	101	10.0	275	150	1,103	7.4	898	894	2,896	3.2	152	151	3,015	20	4,863	4,413	48,528	11.0
1	Sunsari	10	10	150	15.0	278	220	1,540	7.0	138	130	520	4.0	51	42	357	9	2,575	1,980	20,453	10.3
1	Province No.1	201	196	4,377	22.4	1,044	603	4,420	7.3	3,950	3,902	13,835	3.5	287	275	4,446	16	17,569	14,726	147,871	10.0
2	Saptari	12	12	144	12.0	171	155	1,008	6.5	-	-	-	-	-	-	-	-	9,138	7,410	92,804	12.5
2	Siraha	22	21	339	16.1	34	33	232	7.0	6	5	9	1.8	7	4	11	3	6,622	5,494	56,079	10.2
2	Rautahat	18	16	248	15.5	2,376	2,030	15,276	7.5	3	2	4	2.0	10	6	12	2	9,068	8,111	77,826	9.6
2	Bara	4	4	58	14.5	726	716	6,681	9.3	3	2	3	1.5	7	5	10	2	2,384	2,239	23,320	10.4
2	Parva	30	29	428	14.8	65	52	416	8.0	3	2	3	1.5	2	1	2	2	659	538	5,179	9.6
2	Dhanusha	27	24	352	14.7	600	470	1,952	4.2	5	4	5	1.3	14	10	19	2	4,472	3,572	32,255	9.0
2	Mahotari	23	20	305	15.3	125	90	630	7.0	10	7	11	1.6	-	-	-	-	2,780	1,935	18,226	9.4
2	Sarlahi	41	35	875	25.0	125	115	805	7.0	23	19	31	1.6	26	18	35	2	3,317	2,359	24,930	10.6
3	Province No.2	177	161	2,749	17.1	4,222	3,661	27,000	7.4	53	41	65	1.6	66	44	88	2	38,440	31,657	330,618	10.4
3	Dolakha	-	-	-	-	-	-	-	-	-	-	-	-	-	-	-	-	55	48	336	7.0
3	Sindhupalchowk	15	15	151	10.0	41	25	150	6.0	-	-	-	-	-	-	-	-	499	302	2,630	8.7
3	Resuwa	2	1	17	21.0	-	-	-	-	-	-	-	-	-	-	-	-	141	53	408	7.6
3	Ramechhap	6	5	93	18.5	17	12	79	6.6	1	1	1	2.0	1	1	6	12	390	302	3,539	11.7
3	Sindhuli	179	150	1,500	10.0	411	300	1,500	5.0	1	-	-	-	-	-	-	-	1,347	913	7,404	8.1
3	Kavrepalanchowk	-	-	-	-	78	48	273	5.7	-	-	-	-	-	-	-	-	583	250	2,542	10.2
3	Lalitpur	-	-	-	-	-	-	-	-	-	-	-	-	-	-	-	-	9	7	66	9.4
3	Bhaktapur	-	-	-	-	-	-	-	-	-	-	-	-	-	-	-	-	-	-	-	-
3	Kathmandu	-	-	-	-	-	-	-	-	-	-	-	-	-	-	-	-	13	9	69	7.4

Province	District	Pineapple			Litchi			Arecanut			Coconut			Total		
		Area	Prodn	Yield	Area	Prodn	Yield	Area	Prodn	Yield	Area	Prodn	Yield	Area	Prodn	Yield
3	Nuwakot	26	332	13.5	259	210	1,991	9.5	-	-	-	-	733	650	6,409	9.9
3	Dhadning	30	370	13.2	394	374	3,553	9.5	-	-	-	-	992	931	7,981	8.6
3	Makwanpur	46	412	9.1	113	65	406	6.3	-	-	-	-	479	377	3,452	9.2
3	Chitwan	57	803	16.1	302	148	1,228	8.3	4	4	2	4	2,158	1,689	28,041	16.6
	Province NO.3	361	3,677	11.5	1,182	1,615	9,180	7.8	6	3	5	10	7,399	5,530	62,876	11.4
Gandaki	Gorkha	50	45	9.0	152	50	278	5.6	-	-	-	-	829	431	3,844	8.9
Gandaki	Lamjung	11	109	12.0	45	25	238	9.5	-	-	-	-	373	235	1,940	8.2
Gandaki	Tanahu	86	80	447	5.6	45	225	9.0	-	-	-	-	976	690	7,478	10.8
Gandaki	Kaski	20	217	14.5	110	53	371	7.0	-	-	-	-	986	588	6,114	10.4
Gandaki	Parbat	27	275	12.5	75	65	466	7.2	-	-	-	-	404	276	2,481	9.0
Gandaki	Syanja	15	175	12.4	140	40	234	5.9	-	-	-	-	394	250	2,921	11.7
Gandaki	Manang	-	-	-	-	-	-	-	-	-	-	-	-	-	-	-
Gandaki	Mustang	-	-	-	-	-	-	-	-	-	-	-	-	-	-	-
Gandaki	Myagdi	-	-	-	16	10	60	6.0	-	-	-	-	165	124	1,229	9.9
Gandaki	Baglung	-	-	-	79	20	120	6.0	-	-	-	-	291	172	1,507	8.8
Gandaki	Navalparasi East	16	14	77	5.5	108	60	537	8.9	-	-	-	1,005	580	8,604	14.8
	Gandaki Pradesh	225	159	1,345	8.4	770	348	2,528	7.3	-	-	-	5,424	3,346	36,119	10.8
5	Palpa	27	321	13.4	300	50	300	6.0	-	-	-	-	641	330	3,225	9.8
5	Gulmi	-	-	-	140	40	240	6.0	-	-	-	-	308	144	1,155	8.0
5	Aghakhanchi	-	-	-	120	55	368	6.7	-	-	-	-	481	368	3,525	9.6
5	Pyuthan	3	1	9	9.0	-	-	-	-	-	-	-	370	383	3,345	8.7
5	Rolpa	5	4	51	12.6	-	-	-	-	-	-	-	313	218	1,837	8.4
5	Navalparasi West	16	14	77	5.5	161	90	805	8.9	-	-	-	917	604	7,544	12.5
5	Rupandehi	12	10	149	14.9	212	200	1,400	7.0	-	-	-	1,569	1,356	21,639	16.0
5	Banke	11	10	107	10.7	42	20	160	8.0	-	-	-	1,175	923	8,821	9.6
5	Bardiya	9	7	100	14.3	129	118	826	7.0	-	-	-	1,961	1,787	18,564	10.4
5	Eastern Rukum	-	-	-	-	-	-	-	-	-	-	-	114	33	315	9.7
5	Dang	10	9	134	14.8	248	140	980	7.0	-	-	-	3,022	2,787	19,331	6.9
5	Kapilvastu	10	9	139	15.4	115	111	774	7.0	-	-	-	2,002	1,718	16,711	9.7
	Province No.5	103	88	1,086	12.3	824	5,853	7.1	-	-	-	-	12,872	10,651	106,013	10.0
Karnali	Kalikot	-	-	-	4	-	-	-	-	-	-	-	29	19	154	8.1

Province	District	Pineapple			Litchi			Arecanut			Coconut			Total							
		Area	Prodn	Yield	Area	Prodn	Yield	Area	Prodn	Yield	Area	Prodn	Yield	Area	Prodn	Yield					
Karnali	Western Rukum	-	-	-	-	-	-	-	-	-	-	-	91	42	402	9.5					
Karnali	Salyan	5	4	27	6.8	-	-	-	-	-	-	-	332	288	2,048	7.1					
Karnali	Jajarkot	13	5	1	0.2	-	-	-	-	-	-	-	167	99	681	6.8					
Karnali	Daiilekh	-	-	-	-	-	-	-	-	-	-	-	308	237	1,925	8.1					
Karnali	Dolpa	-	-	-	-	-	-	-	-	-	-	-	-	-	-	-					
Karnali	Jumla	-	-	-	-	-	-	-	-	-	-	-	-	-	-	-					
Karnali	Mugu	-	-	-	-	-	-	-	-	-	-	-	-	-	-	-					
Karnali	Humla	-	-	-	-	-	-	-	-	-	-	-	-	-	-	-					
Karnali	Surkhet	6	5	61	12.3	101	80	714	8.9	-	-	-	1,123	976	8,516	8.7					
	Karnali Pradesh	24	14	89	6.4	105	80	714	8.9	-	-	-	2,051	1,662	13,725	8.3					
Sudurpashchim	Bajura	-	-	-	-	-	-	-	-	-	-	-	55	31	215	6.9					
Sudurpashchim	Bajhang	-	-	-	-	-	-	-	-	-	-	-	29	25	127	5.2					
Sudurpashchim	Darchula	-	-	-	-	-	-	-	-	-	-	-	154	97	886	9.1					
Sudurpashchim	Achham	-	-	-	-	-	-	-	-	-	-	-	89	58	421	7.2					
Sudurpashchim	Doti	1	1	5	6.5	1	-	-	-	-	-	-	160	129	1,075	8.3					
Sudurpashchim	Baitadi	-	-	-	-	-	-	-	-	-	-	-	76	55	526	9.6					
Sudurpashchim	Dadeldhura	-	-	-	-	-	-	-	-	-	-	-	201	163	1,074	6.6					
Sudurpashchim	Kailali	7	6	60	10.0	55	30	210	7.0	-	-	-	2,358	2,067	23,724	11.5					
Sudurpashchim	Kanchanpur	-	-	-	-	21	20	131	6.5	-	-	-	716	550	8,169	14.8					
	Sudurpashchim Pradesh	8	7	65	9.6	77	50	341	6.8	-	-	-	3,839	3,176	36,217	11.4					
	Nepal	1,100	943	13,389	14.2	9,300	6,748	50,036	7.4	4,008	3,946	13,905	3.5	358	322	4,544	14	87,594	70,749	733,439	10.4

५.५ फलफूलको आयात अवस्था

S.N.	Imports of Fruits in 2017/2018		
	Commodity	Qty in MT	Value in Rs '000
१	Apples	९३४८२.६१	५६३२२९५.४८
२	Grapes	१४७०८.८९	८६४३२५
३	Orange/Mandarins	११५९९.२	६१४९२२.०२
४	Banana	५५९४३.५३	५३९६०९
५	Guavas, mangoes and mangosteens	१९२४९.८७	५२०७४९
६	Areca nuts	४०९६.५२	५००१५१
७	Lime/Lemon	६७६३.७७३	४३१५२४
८	Coconut	६११७.५३१	४०७१२१
९	Melons	४६४३४.५७	१६१५०६
१०	Walnuts	६०२.३६७	१४४२०५
११	Dates	१५६८.९१३	९९५९७
१२	Papaya	३६४७.३७६	९६५३५
१३	Pineapples	११६१.९६३	२००९३
१४	Avocados	४७.८४	१०४४९
१५	Others		४६४९०२८
		४१८७२१.४	१४६९२११०.६१

## ६.१. फलफूल बिरुवाहरूको सरकारी मूल्य सूचि

क) विभिन्न फलफूल बिरुवाहरूको सरकारी मूल्य सूची (मिति २०७०/११/१ को नेपाल राजपत्र भाग ५ मा प्रकाशित)

सि.नं.	फलफूलको नाम	उमेर (वर्ष)	उचाई (फिट)	मूल्य (रु)
१	स्याउ	२	२-३	४०
२	नासपाती	१-२	२-३	४०
३	आरु	१-२	१.५-३	३५
४	आरुवखडा	१-२	१.५-३	३५
५	चेरी	१-२	१.५-३	३५
६	खुर्पानी	१-२	१.५-२.५	३५
७	कागजीवदाम	१-२	१-२	३५
८	हलुवावेद	१-२	१.५-२.५	४०
९	कटुस	१-२	१-२	४५
१०	ओखर (दाते)	१-२	१-२	५०
११	पिकानट (चुच्चे ओखर)	१-२	१-२	५०
१२	लप्सी	१-२	२-४	५०
१३	फ्लावरिग पिच	१-२	१.५-३	३५
१४	किवी	१-२	१-२	१००
१५	सुन्तला	१-२	१.५-२.५	३५
१६	जुनार	१-२	१.५-२.५	३५
१७	कागती	१-२	१	३५
१८	निबुवा	१-२	१-२	३५
१९	भोगटे	१-२	१-२	३५
२०	चाक्सी	१-२	१-२	३५
२१	बिमिरो	१-२	१-२	३५
२२	किन्नो	१-२	१.५-२.५	३५
२३	मुन्तला	१-२	०.७५-१.५	५०
२४	आँप (अबिहायात)	१-२	१.५-३	१००
२५	आँप (अम्रपाली र मल्लिका)	१-२	१.५-३	७५
२६	आँप (अन्य जात)	१-२	१.५-३	४५
२७	लिचि	१-२	१-२	४०
२८	केरा (सकर्स)	१	१-२	१५
२९	केरा (टिस्यु कल्चर)	१		३५
३०	अम्बा	१-२	१.५-२.५	२५
३१	अमला	१-२	१-२	३०
३२	एभोकाडो	१-२	१.५-३	४०
३३	सपोटा	१-२	२	३०
३४	लौकाट	१-२	१-२	३०

सि.नं.	फलफूलको नाम	उमेर (वर्ष)	उचाई (फिट)	मुल्य (रु)
३५	जैतुन	१-२	१-२	४०
३६	फीजुवा	१-२	१-२	२५

(ख) बिभिन्न फलफूलको विजु विरुवा

सि.नं.	फलफूलको नाम	उमेर (वर्ष)	उचाई (फिट)	शंसोधित मुल्य (रु)
१	ओखर (दाते)	१ - ३	१ - २	२५
२	पिकानट (चुच्चे ओखर)	१ - २	१ - २.५	२५
३	कागजीवदाम	१ - २	१.५ - २.५	२५
४	कटुस	२	१.५ - २.५	२५
५	किवी	१ - २	१ - २	५०
६	सुन्तला	१ - २	१.५ - २.५	२०
७	कागती	१ - २	१ - १.५	२०
८	निबुवा	१ - २	१ - २	२०
९	चाक्सी	१ - २	१ - १.५	२०
१०	रुखकटहर	१	१ - २	२०
११	नरिवल	१ - २	१ - २	१२०
१२	मेकाडेमियानट	१ - २	१ - २	३०
१३	एभोकाडो	१ - २	१ - २	२५
१४	सुपारी	१ - २	१ - २	२०
१५	काजु	१ - २	१.५ - २.५	२०
१६	मेवा स्थानीय (पोलिब्याग)	६ महिना	१ - १.५	१०
१७	मेवा वर्णशंकर (पोलिब्याग)	६ महिना	१ - १.५	१५
१८	अमला	१ - २	१ - २	१०
१९	सरीफा	१ - २	१ - २	१०
२०	काफल	१ - २	१ - २	१०
२१	कफी	८ महिना	१ - २	१०
२२	कफी (पोलिब्याग)		१ - २	१५
२३	अम्बा	१ - २	१ - २	१०
२४	बयर	१ - २	१ - २	१०
२५	बेल	१ - २	१ - २	१०
२६	जैतुन	१ - २	१ - २	१०

(ग) बिभिन्न फलफूलको कटि (जरावाल) विरुवा

सि.नं.	फलफूलको नाम	उमेर (वर्ष)	उचाई (फिट)	शंसोधित मुल्य (रु)
१	अनार	१	१.५ - २.५	५०
२	अंगुर	१	१.५ - २.५	१५
३	अंजिर	१	१.५ - २.५	१५
४	हेजलनट	१ - २	१.५ - २.५	१५
५	जैतुन	१ - २	१ - २	२०

सि.नं.	फलफूलको नाम	उमेर (वर्ष)	उचाई (फिट)	शंसोधित मूल्य (रु)
६	भुइँ ऐसेलु (स्ट्रबेरी)रनर पोलिब्याग	३ - ६ महिना	१	१५
७	भुइँकटहर	४ महिना	०.७५ - १.५	१०
८	केरा (सकर्स)	३ - ६ महिना	१ - २	१५

(घ) स्क्रिनघर ( Screen House) भित्र उत्पादित प्रमाणिकरण गरेको सुन्तलाजात फलफूलको कलमी विरवा

सि.नं.	फलफूलको नाम	उमेर (वर्ष)	उचाई (फिट)	मूल्य (रु)
१	सुन्तला	१.५ - २.५	१.५ - २.५	१२५
२	जुनार	१.५ - २.५	१.५ - २.५	१२५

(ङ) फलफूलको रुटस्टक विरवा

सि.नं.	फलफूलको नाम	उमेर (वर्ष)	उचाई (फिट)	मूल्य (रु)
१	स्याउ	१ - २	१.५ - २.५	१०
२	इडी मयल	१ - २	१ - २	१०
३	केब एप्पल	१ - २	१ - १.५	१०
४	हाडे ओखर	१ - २	१ - २	१५
५	हलुवावेद	१ - २	१ - २	१०
६	चेरी	१ - २	१.५- ३	१०
७	तिनपाते सुन्तला	१ - २	१ - १.५	१०
८	लप्सी	१	१.५ - २.५	१५
९	सिट्रेन्ज	२	१ - १.५	१०
१०	ज्यामिर	१ - २	१ - १.५	१०
११	आँप	१ - २	१ - २	१०
१२	किवी	१	१ - १.५	३०
१३	आरु (स्थानीय)	१ - २	१ - १.५	१०
१४	जैतुन	१	१ - १.५	१०



रौतहटमा नर्सरी क्षेत्र अवलोकन



रौतहटमा नर्सरी धनी कृषकहरुकासाथमा



शितोष्ण बागवानी विकास केन्द्र, मार्फा, मुस्ताङमा विभिन्न हिउँदे फलफूलका ३७००० बिरुवा तयारी अवस्थामा



कीवी नर्सरी बोच फार्म



बागवानी केन्द्र, कीर्तिपुरमा ओखर र पिकानटको बीउ रोपण अभ्यास



राष्ट्रिय सुन्तला वाली विकास कार्यक्रमवाट जिल्लाहरुमा गरिएको सुन्तलाजात फलफूलको रूप कटिङ्ग





जावलाखेल मैदानमा भएको एघारौँ गोदावरी फूलको प्रतियोगितात्मक प्रदर्शनीको झलक

